

2025

Produits pour la forêt et le jardin

QUALITÉ
SUÉDOISE
DEPUIS 1689!



APPAREILS ET SOLUTIONS HUSQVARNA

Pour les meilleurs résultats de travail

INNOVATEUR DEPUIS 1689

Conception et technologie centrées utilisateur

Chez Husqvarna, nous innovons continuellement depuis 1689, cela fait partie de notre ADN. Pour nous, l'innovation est toujours une question d'avenir. C'est pourquoi, nous accélérons la transformation des solutions mécaniques en solutions numériques, des appareils à essence en appareils sur accu et de la technologie manuelle en technologie autonome. Nous travaillons avec ces technologies à un stade très précoce du développement, coopérons largement avec des partenaires externes et pratiquons de nouvelles approches orientées utilisateur. Nous relevons constamment des défis dans le but de vous offrir la solution optimale pour les meilleurs résultats de travail possibles.



POUR UN AVENIR PLUS VERT

Minimiser notre empreinte CO₂

Chez Husqvarna, nous développons des produits et des solutions en tenant compte à la fois des souhaits des clients et des exigences en matière de protection de notre environnement. La durabilité en tant qu'attitude fondamentale dans notre travail est la base de nos activités. Ainsi, lorsque vous choisissez un produit Husqvarna, vous pouvez être certain que nous avons fait de notre mieux pour le fabriquer de manière écologique et minimiser notre empreinte carbone.




UNE GAMME DE PRODUITS COMPLÈTE

Nous vous proposons toujours la bonne solution

Tondre, tailler, abattre, entretenir, nettoyer, couper – il y a toujours quelque chose à faire en forêt et au jardin. La gamme de produits Husqvarna comprend tout ce dont vous avez besoin – des machines fiables, robustes et efficaces aux équipements de protection et accessoires très utiles, vous trouverez tout ce qui facilite votre travail.





Sommaire

Automower®	4
Système d'accu 36V	8
Système d'accu 18V	20
Tondeuses poussées	22
Scarificateurs	25
Rider	26
Tondeuses à rayon de braquage zéro	26
Tracteurs de jardin	27
Motoculteurs / Motobineuses	28
Fraises à neige	28
Tronçonneuses	30
Élagueuses sur perche	33
Tailles-haies	34
Souffleurs	35
Débroussailleuses forestières / Désherbages / Coupe-Herbes	36
Appareils combi	38
Nettoyeurs haute pression	39
Aspirateur sec et humide	39

A man in a green t-shirt and blue jeans is watering a potted plant in a garden. The garden features a gravel path, a black metal bench, and various plants including tall grasses and shrubs. The background shows a large tree and a rocky hillside.

Pour petits jardins, pour grands jardins, pour chaque jardin.

En tant que leader mondial du marché des tondeuses robotisées avec 30 ans d'expérience, nous avons continuellement perfectionné l'Automower® afin que vous puissiez profiter d'une pelouse belle comme un tapis. Quelles que soient la taille de votre pelouse, sa forme et sa complexité. Et pour les surfaces vallonnées et escarpées, l'Automower® 435X AWD est le choix idéal. Il maîtrise sans effort des pentes jusqu'à 70%. Chaque jardin est unique et, par conséquent, les difficultés le sont aussi. Elles sont toutes maîtrisées par notre Husqvarna Automower® éprouvé et exceptionnel – silencieux, infatigable et sans émissions directes. Toujours prêt quand vous le souhaitez.

Est. 1995
30
Husqvarna
Automower®



**NAVIGATION
AVANCÉE**



**DÉTECTION AUTOMATIQUE
DE PASSAGES**



**TRAVAILLE AUSSI
SOUS LA PLUIE**



**PAS DE TRACES GRÂCE À
L'ITINÉRAIRE VARIABLE VERS
LA STATION DE CHARGE**



**EXTRÊMEMENT
SILENCIEUX**



**MAÎTRISE
LES PENTES**



NOUVEAU

**Installation
sans fil**



MODÈLES NERA

Installation sans fil

Les nouveaux modèles Automower® NERA permettent une installation simple et sans fil, en plus de l'installation classique avec un câble périphérique. Les limites dans lesquelles l'Automower® se déplace sont définies virtuellement. Et vous avez à tout moment la possibilité de redéfinir ces limites ou certaines zones de votre jardin via l'application Automower Connect et d'enregistrer différents réglages et horaires. Deux variantes au choix pour l'installation sans câble périphérique : installation avec station de référence ou via EPOS™ Cloud (via Wi-Fi ou réseau mobile). Pour être sûr que votre pelouse est adaptée à une installation sans fil, il est impératif de faire contrôler votre jardin par votre revendeur spécialisé.

Installation avec module EPOS™ Cloud (sans station de référence)

- Grande précision de positionnement, en général au-delà de 5 cm
- Connexion Internet permanente nécessaire (réseau mobile 4G ou Wi-Fi)



Installation avec module EPOS™ et station de référence

- Installation unique nécessaire d'une station de référence
- Excellente précision de positionnement, en général de 1 à 2 cm
- Solution autonome qui ne dépend pas d'un réseau externe.

Kit d'installation Automower®

Kit d'installation qui inclut un câble périphérique, des cavaliers, des raccords de câble et des connecteurs en nombre et en longueurs différents, en fonction de votre jardin. (Convient à tous les modèles – n'est pas nécessaire si l'installation sans fil avec le module EPOS™ est choisie pour les modèles NERA).



PETIT Convient aux pelouses ouvertes de 800 m² max. ou aux pelouses complexes de 400 m² max.

967 97 21-01 **130.-**

MOYEN Convient aux pelouses ouvertes de 2000 m² max. ou aux pelouses complexes de 1000 m² max.

967 97 22-01 **190.-**

GRAND Convient aux pelouses ouvertes de 5000 m² max. ou aux pelouses complexes de 2500 m² max.

967 97 23-01 **290.-**

EPOS Module B-2 pour NERA 305E, 310E, 405XE, 410XE

970 75 95-01 **449.-**

EPOS Module A-3 pour NERA 320, 430X, 450X

970 75 97-01 **449.-**

EPOS Station de référence RS1, Rayon de 100 m

970 66 33-04 **299.-**

EPOS Station de référence RS5, Rayon de 500 m

970 46 82-04 **1'090.-**

AUTOMOWER® ROBOTS TONDEUSES

Husqvarna Automower® 450X NERA

X-LINE



5000 m²
7500 m²
50%/25%
20-60 mm
15 kg

- Convient aux jardins grands et complexes
- Installation sans fil possible (un contrôle préalable du jardin par votre revendeur est nécessaire)
- Évitement des objets
- Automower® Connect

Automower® 450X NERA, 970 53 53-04

4'990.-

Husqvarna Automower® 435X AWD NERA

NOUVEAU

X-LINE



3500 m²
5000 m²*
70%/50%
30-70 mm
18,1 kg

- Traction intégrale
- Maîtrise des jardins difficiles avec de fortes pentes
- Automower® Connect
- Technologie EPOS™ pour installation sans câble périphérique
- Tonte systématique (mise à jour logicielle automatique autour du T3 2025)

Automower® 435X AWD NERA, 970 74 52-04

5'790.-

Husqvarna Automower® 435X AWD

X-LINE



3500 m²
70%/50%
30-70 mm
17,6 kg

- Traction intégrale
- Maîtrise des jardins difficiles avec de fortes pentes
- Design X-Line avec éclairage
- Interface utilisateur Automower® Access
- Automower® Connect
- Navigation assistée par GPS
- Technologie AIM

Automower® 435X AWD, 967 85 33-04

jusqu'à épuisement du stock

5'490.-

Husqvarna Automower® 430X NERA

X-LINE



3200 m²
4800 m²
50%/25%
20-60 mm
14,6 kg

- Convient aux jardins grands et complexes
- Installation sans fil possible (un contrôle préalable du jardin par votre revendeur est nécessaire)
- Évitement des objets
- Automower® Connect

Automower® 430X NERA, 970 53 52-04

3'690.-

Husqvarna Automower® 415X

X-LINE



1500 m²
40%/15%
20-50 mm
9,7 kg

- Pour jardins de taille moyenne
- Design X-Line avec éclairage
- Automower® Connect
- Réglage électrique de la hauteur
- TargetHeight

Automower® 415X, 970 47 17-04

jusqu'à épuisement du stock

2'650.-

Husqvarna Automower® 410XE NERA

X-LINE



1000 m²
1500 m²*
30%/20%
20-55 mm
12,1 kg

- Pour jardins de taille moyenne et complexes
- Installation sans fil possible (un contrôle préalable du jardin par votre revendeur est nécessaire)
- Tonte des bordures de pelouse
- Évitement des objets
- Automower® Connect

Automower® 410XE NERA, 970 65 44-04

2'290.-

Husqvarna Automower® 405XE NERA

NOUVEAU

X-LINE



600 m²
900 m²*
30%/20%
20-55 mm
12,1 kg

- Pour jardins de taille moyenne et complexes
- Installation sans fil possible (un contrôle préalable du jardin par votre revendeur est nécessaire)
- Tonte des bordures de pelouse
- Évitement des objets
- Automower® Connect

Automower® 405XE NERA, 970 65 43-04

1'990.-

Husqvarna Automower® 405X

X-LINE



600 m²
40%/15%
20-50 mm
9,7 kg

- Convient pour petits jardins
- Design X-Line avec éclairage
- Automower® Connect
- Réglage électrique de la hauteur
- TargetHeight

Automower® 405X, 970 45 62-04

jusqu'à épuisement du stock

1'840.-

Husqvarna Automower® 320 NERA



2200 m²
3300 m²
50%/25%
20-60 mm
12,8 kg

- Pour jardins de taille moyenne et complexes
- Installation sans fil possible (un contrôle préalable du jardin par votre revendeur est nécessaire)
- Automower® Connect via WLAN
- Navigation assistée par GPS

Automower® 320 NERA, 970 53 51-04

2'890.-

Husqvarna Automower® 315 Mark II



1500 m²
40%/15%
20-50 mm
9,4 kg

- Pour jardins de taille moyenne
- Automower® Connect@Home (Bluetooth)
- Timer météo
- Reconnaissance automatique de passages

Automower® 315 Mark II, 970 52 68-04

1'850.-

Husqvarna Automower® 310E NERA



1000 m²
1500 m²*
30%/20%
20-55 mm
12,2 kg

- Pour jardins de taille moyenne et complexes
- Installation sans fil possible (un contrôle préalable du jardin par votre revendeur est nécessaire)
- Tonte des bordures de pelouse
- Automower® Connect via WLAN

Automower® 310E NERA, 970 65 41-04

1'890.-

Husqvarna Automower® 305E NERA

NOUVEAU



600 m²
900 m²*
30%/20%
20-55 mm
12,2 kg

- Pour jardins de taille moyenne et complexes
- Installation sans fil possible (un contrôle préalable du jardin par votre revendeur est nécessaire)
- Tonte des bordures de pelouse
- Automower® Connect via WLAN

Automower® 305E NERA, 970 65 30-04

1'590.-

Husqvarna Automower® 305



600 m²
40%/15%
20-50 mm
9,4 kg

- Convient pour micro-jardins
- Automower® Connect@Home (Bluetooth)
- Timer météo

Automower® 305, 967 97 40-04

1'290.-

Husqvarna Automower® Aspire™ R4



400 m²
25%/10%
20-45 mm
5,9 kg

- Convient aux petits jardins
- Compact et léger
- Automower® Connect via WLAN

Automower® Aspire™ R4, 970 56 85-04

890.-

EN SAVOIR PLUS SUR
AUTOMOWER®

www.husqvarna.com/automower



TargetHeight: Définition de la hauteur cible du gazon pour les herbes hautes. La tondeuse coupe uniquement les pointes jusqu'à ce que la hauteur cible soit atteinte.

Performance de zone pendant le fonctionnement 7x24 heures, (+/-20%) / *Rendement accru en cas de passage à la fauche systématique Pente maxi dans l'installation/sur le câble
 Hauteur de coupe, min - max, mm Poids, kg

30 Est. 1995
Husqvarna
Automower®

Participez pour gagner !

Une fois par mois (de mars à décembre 2025).

Husqvarna tire au sort un Automower® – installation comprise – par votre revendeur spécialisé. Pour les détails et conditions de participation: automower.husqvarnaschweiz.ch



50 ans d'expérience dans le domaine des accus

Nous développons des machines alimentées par accu depuis plus de 50 ans et avons ainsi acquis un énorme savoir-faire. Grâce à la collaboration étroite avec les utilisateurs professionnels, nous pouvons continuellement améliorer notre gamme et l'adapter de manière optimale à leurs exigences.




Utilisation intuitive et simple

Le démarrage/arrêt sur simple pression d'un bouton et les autres commandes intuitives garantissent que tous nos produits sur accus sont faciles à utiliser.



Haute sécurité

Tous nos appareils sur accu doivent être mis en marche activement. Cela évite en enclenchement intempestif et involontaire et augmente la sécurité de nos produits.



Logement à accu latéral

Position intelligent de l'accu – horizontalement à travers le carter de la machine. Le logement à accu latéral réduit le risque d'accumulation de saleté, sciure, poussière et d'eau dans le logement et des problèmes de connexion. Une utilisation par tous les temps est ainsi possible.



Mode SavE™

Choisissez selon les conditions entre le mode normal ou le mode SavE™ pour obtenir les performances maximales ou la durée de fonctionnement maximale.



Refroidissement actif de l'accu

Le refroidissement actif de l'accu garantit que la durée de vie de nos accus est prolongée et qu'ils restent froids même lors de tâches exigeantes.



1 système d'accu pour les travaux exigeants – options innombrables

Afin de vous offrir une flexibilité maximale, Husqvarna utilise système d'accu 36V. uniformisé. Nos accus sont interchangeables et peuvent être utilisés pour une grande variété d'applications. Vous pouvez choisir et combiner quasi librement les accus, chargeurs et accessoires en fonction de vos besoins personnels et de l'utilisation prévue. Accus et chargeurs voir page 17.



DÉBROUSSAILLEUSES FORESTIÈRES / DÉSHERBAGES / COUPE-HERBES

Husqvarna 535iRXT



36 V Li-Ion
45 cm
4,9 kg

- Moteur E-TORQ sans balais
- 3 niveaux de puissance
- Écran de commande intuitif avec indication de charge
- Tête de coupe ErgoFeed™
- LowVib®
- Utilisation tout temps (IPX4)

535iRXT, 967 85 06-07

850.-*

Husqvarna 535iFR



36 V Li-Ion
45 cm
4,5 kg

- Moteur E-TORQ sans balais
- 3 niveaux de puissance
- Écran de commande intuitif avec indication de charge
- Utilisation tout temps (IPX4)

535iFR, 967 85 05-04

790.-*

Husqvarna 525iRXT



36 V Li-Ion
46 cm
4,2 kg

- Moteur E-TORQ sans balais
- 3 niveaux de puissance
- Écran de commande intuitif avec indication de charge
- Tête de coupe ErgoFeed™
- Anti-Vibration
- Utilisation tout temps (IPX4)

525iRXT, 970 55 14-01

620.-*

Husqvarna 520iRX



36 V Li-Ion
40 cm
3,8 kg

- Moteur E-TORQ sans balais
- Commande intuitive
- Utilisation tout temps (IPX4)
- Changement de sens de rotation

520iRX, 967 91 62-03

530.-*

Husqvarna 525iLXT



36 V Li-Ion
47 cm
3,1 kg

- Moteur E-TORQ sans balais
- 3 niveaux de puissance
- Panneau de commande intuitif avec affichage de l'état de la batterie
- Tête de coupe ErgoFeed™
- Anti-vibrations
- Utilisation tout temps (IPX4)

525iLXT, 970 55 15-01

520.-*

Husqvarna 520iLX



36 V Li-Ion
40 cm
3,0 kg

- Moteur E-TORQ sans balais
- Commande intuitive
- Utilisation tout temps (IPX4)
- Changement de sens de rotation

520iLX, 967 91 61-13

450.-*

Husqvarna 325iR



36 V Li-Ion
42 cm
3,5 kg

- Moteur E-TORQ sans balais
- Panneau de commande numérique
- Poignée équilibrée
- Couteau à herbe inclus
- Utilisation tout temps (IPX4)

325iR, 970 56 69-01

450.-*

Husqvarna 325iRJ



36 V Li-Ion
42 cm
3,1 kg

- Moteur E-TORQ sans balais
- Panneau de commande numérique
- Poignée équilibrée
- Couteau à herbe inclus
- Utilisation tout temps (IPX4)

325iRJ, 970 56 70-01

420.-*

Husqvarna 325iL



36 V Li-Ion
42 cm
3,0 kg

- Moteur E-TORQ sans balais
- Panneau de commande numérique
- Utilisation tout temps (IPX4)

325iL, 970 56 68-01

390.-*

Husqvarna 215iL



36 V Li-Ion
33 cm
2,9 kg

- Moteur sans balais
- Commande intuitive
- Tube télescopique

215iL, 970 53 60-04

229.-*

215iL SET, 970 53 60-05, avec accu 2.0 Ah et C80

339.-

215iL SET, 970 53 60-03, avec accu 4.0 Ah et C80

379.-

Husqvarna 110iL FLXi



36 V Li-Ion
30 cm
3,2 kg

- Moteur à 2 balais
- Commande intuitive
- Tête de coupe rotative avec fonction «coupe-bordure»

110iL FLXi, 970 53 12-05

179.-*

110iL FLXi SET, 970 53 12-03, avec accu 2.0 Ah et C80

299.-

DB110 FLXi, Accessoire souffleur, 970 70 39-01

99.-*

DH110 FLXi, Accessoire taille-haie, 970 70 42-01

149.-*

DP110 FLXi, Accessoire élagueuse, 970 70 38-01

149.-*

DE110 FLXi, Rallonge gyroscopique, 970 70 40-01

45.-*



Husqvarna 110iL FLXi avec tête de coupe rotative et fonction coupe-bordure

SOUFFLEURS

Husqvarna 550iBTX



- 36 V Li-Ion
- 21 N
- 15,6 m³/min
- 6,3 kg
- Moteur sans balais
- Commande intuitive
- Mode Boost
- Régulateur de vitesse
- Utilisation tout temps (IPX4)
- Harnais ergonomique



550iBTX, 967 68 11-03

790.-*

Husqvarna 530iB



- 36 V Li-Ion
- 16 N
- 16,3 m³/min
- 2,9 kg
- Fonction Boost en continu
- Tempomat
- Connectivité intégrée
- Réglage continu de la vitesse
- Utilisation tout temps (IPX4)



530iB, 970 65 61-01

550.-*

Husqvarna 340iBT



- 36 V Li-Ion
- 17 N
- 13,7 m³/min
- 6,3 kg
- Moteur sans balais
- Commande intuitive
- Mode Boost
- Régulateur de vitesse
- Harnais ergonomique



340iBT, 970 76 21-01

590.-*

Husqvarna 325iB



- 36 V Li-Ion
- 15 N
- 12,4 m³/min
- 2,5 kg
- Moteur sans balais
- Commande intuitive
- Mode Boost
- Régulateur de vitesse
- Utilisation tout temps (IPX4)



325iB, 967 99 10-01

390.-*

Husqvarna 230iB



- 36 V Li-Ion
- 19,6 N
- 18,4 m³/min
- 2,8 kg
- Moteur sans balais
- Commande intuitive
- Réglage en continu de la vitesse de rotation
- Régulateur de vitesse



230iB, 970 74 43-01

239.-*

230iB SET, 970 74 44-02 avec accu 4.0 Ah et C80

390.-

Husqvarna 120iBV



- 36 V Li-Ion
- 8 N
- 7,36 m³/min
- 4,6 kg
- Moteur sans balais
- Souffleur/aspirateur 2-en-1
- Design léger et ergonomique



120iBV, 970 64 98-01

259.-*

120iBV SET, 970 64 98-03, avec accu 4.0 Ah et C80

399.-

Husqvarna 120iB



- 36 V Li-Ion
- 10 N
- 10,3 m³/min
- 2,0 kg
- Moteur sans balais
- Commande intuitive
- Régulateur de vitesse à 3 positions



120iB, 967 97 61-01

209.-*

120iB SET, 967 97 61-02, avec accu 4.0 Ah et C80

359.-



Connectivité intégrée

*Machines sur accu livrées sans accu ni chargeur, sauf indication contraire. Accus et chargeurs voir page 17

TAILLES-HAIES

Husqvarna 520iHT4



- 36 V Li-Ion
- 55 cm
- 4000 coupes/min
- 5,5 kg
- Moteur sans balais
- Commande intuitive
- Utilisation tout temps (IPX4)
- Réglage de l'angle d'inclinaison
- Arceau pare-chocs arrière
- Tube télescopique

520iHT4, 967 97 12-03

670.-*

Husqvarna 525iHE3 / 525iHE4 / 525iHF3



- 36 V Li-Ion
- 65/60 cm
- 4400/4400/4300 coupes/min
- 4,7/4,8 kg
- Moteur sans balais
- Vitesse réglable sur 3 niveaux
- Commande intuitive
- Utilisation tout temps (IPX4)
- *Réglage de l'angle d'inclinaison
- *Protection pare-chocs arrière
- *pas pour 525iHF3

525iHE3, 970 70 49-03

650.-*

525iHE4, 970 70 50-03

670.-*

525iHF3, 970 70 51-03

640.-*

Husqvarna 520iHE3



- 36 V Li-Ion
- 55 cm
- 4000 coupes/min
- 4,2 kg
- Moteur sans balais
- Commande intuitive
- Utilisation tout temps (IPX4)
- Réglage de l'angle d'inclinaison
- Arceau pare-chocs arrière

520iHE3, 967 91 58-13

560.-*

Husqvarna 522iHD75 / 522iHD60



- 36 V Li-Ion
- 75/60 cm
- 4400 coupes/min
- 3,8/3,6 kg
- Commande intuitive
- Utilisation tout temps (IPX4)
- Poignée arrière réglable
- 3 niveaux de vitesse
- Configuration coupe

522iHD75, 970 46 61-02

750.-*

522iHD60, 970 46 60-02

690.-*

Husqvarna 522iHDR60



- 36 V Li-Ion
- 60 cm
- 3200 coupes/min
- 4,0 kg
- Commande intuitive
- Utilisation tout temps (IPX4)
- Poignée arrière réglable
- 3 niveaux de vitesse
- Lames de coupe de rechange avec lames pour coupe grossière

522iHDR60, 970 46 62-02

690.-*

Husqvarna 322iHD60



- 36 V Li-Ion
- 60 cm
- 3500 coupes/min
- 3,2 kg
- Panneau de contrôle intuitif
- 3 niveaux de vitesse
- Design léger et ergonomique
- Utilisation tout temps (IPX4)

322iHD60, 970 46 64-01

420.-*

Husqvarna 215iHD45



- 36 V Li-Ion
- 45 cm
- 3000 coupes/min
- 3,2 kg
- Moteur sans balais
- Commande intuitive

215iHD45, 970 53 65-01

249.-*

215iHD45 SET, 970 53 65-02, avec accu 2.0 Ah et C80

349.-

APPAREILS COMBI

Husqvarna 525iLK



- 36 V Li-Ion
- 42 cm
- 3,3 kg
- Moteur E-TORQ sans balais
- Vitesse réglable sur 3 niveaux
- Écran intuitif avec indication de charge
- Accessoires Click-On
- Utilisation tout temps (IPX4)

525iLK, 970 55 16-02, avec tête de coupe

540.-*

525iLK, 970 55 16-01, seulement unité moteur

480.-*

Husqvarna 325iLK



- 36 V Li-Ion
- 42 cm
- 3,4/2,4 kg
- Moteur E-TORQ sans balais
- Vitesse réglable sur 3 niveaux
- Écran intuitif avec indication de charge
- Accessoires Click-On

325iLK, 967 85 01-05, avec tête de coupe

460.-*

325iLK, 967 85 01-06, seulement unité moteur

370.-*

Husqvarna 120iTK4-P



- 36 V Li-Ion
- 3/8 1/4"
- 25-30 cm
- 3,55 kg
- Moteur à 2 balais
- Commande intuitive
- Compatible avec l'outil taille-haie HK4
- Tube télescopique
- Tube séparable
- Portée jusqu'à 4 m

120iTK4-P, 970 51 59-01

249.-*

120iTK4-P SET, 970 51 59-04, avec accu 2.0 Ah et C80

359.-

120iTK4-PH SET, 970 51 59-03, taille-haie inclus

329.-*

120iTK4-PH SET, 970 51 59-06, taille-haie inclus, avec accu 2.0 Ah et C80

449.-

120iTK4-HK4, 529 35 19-02, Accessoire taille-haie

149.-*

Husqvarna 120iTK4-H



- 36 V Li-Ion
- 50 cm
- 2800 coupes/min
- 4,5 kg
- Moteur à 2 balais
- Commande intuitive
- Compatible avec l'outil d'élagageuse sur perche PK4
- Tube télescopique
- Tube séparable
- Portée jusqu'à 4 m

120iTK4-H, 970 51 59-02

249.-*

120iTK4-H SET, 970 51 59-05, avec accu 2.0 Ah et C80

359.-

120iTK4-PH SET, 970 51 59-03, élagageuse sur perche incluse

329.-*

120iTK4-PH SET, 970 51 59-06, élagageuse sur perche incluse, avec accu 2.0 Ah et C80

449.-

120iTK4-PK4, 529 35 19-01, Accessoire élagageuse sur perche

149.-*

ACCESSOIRES POUR APPAREILS COMBI 525iLK, 325iLK : VOIR PAGE 38.

TRONÇONNEUSES

Husqvarna 542i XP®



36 V Li-Ion
 .325" mini
 30-40 cm
 3,7 kg

- Moteur E-TORQ sans balais
- Écran de commande intuitif avec indication de l'état de charge
- Utilisation tout temps (IPX4)
- Puissance 40 cm³ avec accu BLi300

542i XP® 35 cm, 970 64 70-14	860.-*
542i XP® 40 cm, 970 64 70-16	910.-*
542i XP® G, 40 cm, 970 64 71-16	950.-*

Husqvarna 540i XP®



36 V Li-Ion
 .325" mini
 30-40 cm
 2,9 kg

- Moteur E-TORQ sans balais
- Écran de commande intuitif avec indication de l'état de charge
- Utilisation tout temps (IPX4)
- Puissance 40 cm³ avec accu BLi300

540i XP® 35 cm, 970 57 24-14	860.-*
540i XP® 40 cm, 970 57 24-16	880.-*
540i XP® G, 40 cm, 970 56 80-16	940.-*

Husqvarna 535i XP®



36 V Li-Ion
 .325" mini
 25-35 cm
 2,6 kg

- Moteur E-TORQ sans balais
- Écran de commande intuitif avec indication de l'état de charge
- Utilisation tout temps (IPX4)
- Vitesse de chaîne 20 m/s

535i XP® 35 cm, 970 71 65-14	560.-*
------------------------------	---------------

Husqvarna 435i



36 V Li-Ion
 .325" mini
 35-40 cm
 2,8 kg

- Moteur sans balais
- Écran de commande intuitif avec indication de l'état de charge
- Puissance 35 cm³

435i 35 cm, 970 71 82-14	450.-*
435i 40 cm, 970 71 82-16	470.-*

Husqvarna 240i



36 V Li-Ion
 3/8" mini
 35-40 cm
 3,5 kg

- Moteur sans balais
- Écran de commande intuitif avec indication de l'état de charge

240i 35 cm, 970 60 11-06	349.-*
240i 35 cm, SET, 970 60 11-10, avec accu 4.0 Ah et C80	499.-

Husqvarna 225i



36 V Li-Ion
 3/8" mini
 30-35 cm
 2,9 kg

- Moteur sans balais
- Écran de commande intuitif avec indication de l'état de charge

225i 35 cm, 970 54 75-08	289.-*
225i 35 cm, SET, 970 54 75-10, avec accu 4.0 Ah et C80	409.-

TRONÇONNEUSES POUR L'ENTRETIEN DES ARBRES

Husqvarna T542i XP®



36 V Li-Ion
 .325" mini
 30-40 cm
 3,6 kg

- Moteur E-TORQ sans balais
- Écran de commande intuitif avec indication de l'état de charge
- Utilisation tout temps (IPX4)
- Puissance 40 cm³ avec accu BLi200X

T542i XP® 35 cm, 970 64 68-14	890.-*
T542i XP® G, 35 cm, 970 64 69-14	950.-*

Husqvarna T540i XP®



36 V Li-Ion
 .325" mini
 30-40 cm
 2,5/2,6 kg

- Moteur E-TORQ sans balais
- Écran de commande intuitif avec indication de l'état de charge
- Utilisation tout temps (IPX4)
- Puissance 40 cm³ avec accu BLi200X

T540i XP® 30 cm, 970 57 23-12	850.-*
T540i XP® 35 cm, 970 57 23-14	860.-*
T540i XP® G, 35 cm, 970 56 81-14	910.-*

Husqvarna T535i XP®



36 V Li-Ion
 .325" mini
 25-35 cm
 2,4 kg

- Moteur E-TORQ sans balais
- Écran de commande intuitif avec indication de l'état de charge
- Utilisation tout temps (IPX4)
- Vitesse de chaîne 20 m/s

T535i XP® 30 cm, 970 71 64-12	590.-*
-------------------------------	---------------

ÉLAGUEUSES SUR PERCHE

Husqvarna 530iPT5



36 V Li-Ion
 1/4"
 25-30 cm
 400 cm
 5,0 kg

- Moteur E-TORQ sans balais
- Commande intuitive
- Utilisation tout temps (IPX4)
- Tube télescopique

530iPT5 25 cm, 967 88 48-11	780.-*
-----------------------------	---------------

Husqvarna 530iPX



36 V Li-Ion
 3/8"
 25-30 cm
 180 cm
 3,1 kg

- Moteur E-TORQ sans balais
- Commande intuitive
- Utilisation tout temps (IPX4)

530iPX 25 cm, 967 88 51-11	670.-*
----------------------------	---------------

Husqvarna 530iP4



36 V Li-Ion
 1/4"
 25-30 cm
 250 cm
 3,4 kg

- Moteur E-TORQ sans balais
- Commande intuitive
- Utilisation tout temps (IPX4)

530iP4 25 cm, 967 88 47-11	670.-*
----------------------------	---------------

Connectivité intégrée

*Machines sur accu livrées sans accu ni chargeur, sauf indication contraire. Accus et chargeurs voir page 17

TONDEUSES

TONDEUSES AVEC RAMASSAGE

Husqvarna LC 551iV



36 V Li-Ion
1500 W
51 cm
26 - 74 mm
39,5 kg

- Double logement d'accu
- Traction, vitesse variable
- Collecte, BioClip® (mulching)** et éjection arrière
- Utilisation tout temps (IPX4)



LC 551iV, 970 62 60-01

1'650.-*

Husqvarna LC 353iVX



36 V Li-Ion
900 W
53 cm
20 - 75 mm
28 kg

- Double logement d'accu
- Traction, vitesse variable
- Collecte, BioClip® (mulching)** et éjection arrière



LC 353iVX, 967 86 20-01

890.-*

Husqvarna LC 347iVX



36 V Li-Ion
750 W
47 cm
20 - 75 mm
26 kg

- Double logement d'accu
- Traction, vitesse variable
- Collecte, BioClip® (mulching)** et éjection arrière



LC 347iVX, 967 86 23-01

850.-*

LC 347iVX, 967 86 23-04, avec 2x accu 4.0 Ah et 1x C80

990.-*

Husqvarna LC 251iS



36 V Li-Ion
900 W
51 cm
25 - 75 mm
24 kg

- Double logement d'accu
- Collecte et éjection latérale en option
- Traction, 1 vitesse



LC 251iS, 970 72 26-01

790.-*

Husqvarna LC 251i



36 V Li-Ion
900 W
51 cm
25 - 75 mm
24 kg

- Double logement d'accu
- Collecte et éjection latérale en option



LC 251i, 970 72 24-01

670.-*

Husqvarna LC 247i



36 V Li-Ion
750 W
47 cm
20 - 75 mm
24 kg

- Double logement d'accu
- Collecte, BioClip® (mulching)** et éjection arrière



LC 247i, 970 54 20-01

680.-*

Husqvarna LC 142iS/LC 142i



36 V Li-Ion
550 W
42 cm
25 - 75 mm
19/17 kg

- LC 142iS: traction
- Collecte, BioClip® (mulching)** et éjection arrière



LC 142iS, 970 54 19-01

590.-*

LC 142iS SET, 970 54 19-02, avec accu 4.0 Ah et C80

760.-

LC 142iS SET, 970 54 19-03, avec 2x accu 4.0 Ah et 1x C80

790.-

LC 142i, 970 54 18-01

490.-*

LC 142i SET, 970 54 18-04, avec accu 4.0 Ah et C80

630.-

Husqvarna LC 137i



36 V Li-Ion
500 W
37,5 cm
25 - 75 mm
15 kg

- Collecte, BioClip® (mulching)** et éjection arrière



LC 137i, 970 50 09-01

370.-*

LC 137i SET, 970 50 09-04, avec accu 4.0 Ah et C80

490.-

LC 137i SET, 970 50 09-07, avec 2x accu 4.0 Ah et 1x C80

590.-

TONDEUSES DE PAILLAGE

Husqvarna LB 553iV



36 V Li-Ion
1500 W
53 cm
28 - 65 mm
38 kg

- Double logement d'accu
- BioClip® (mulching)
- Traction, vitesse variable
- Utilisation tout temps (IPX4)



LB 553iV, 970 52 57-01

1'600.-*

Husqvarna LB 548i



36 V Li-Ion
1500 W
48 cm
30 - 60 mm
31 kg

- Double logement d'accu
- BioClip® (mulching)
- Poignée réglable latéralement
- Utilisation tout temps (IPX4)



LB 548i, 967 97 73-01

1'250.-*

Husqvarna LB 448iV



36 V Li-Ion
1200 W
48 cm
30 - 60 mm
34 kg

- Double logement d'accu
- BioClip® (mulching)
- Poignée réglable latéralement
- Traction, vitesse variable
- Utilisation tout temps (IPX4)



LB 448iV, 970 71 25-01

1'160.-*

Husqvarna LB 448i



36 V Li-Ion
1200 W
48 cm
30 - 60 mm
28 kg

- Double logement d'accu
- BioClip® (mulching)
- Poignée réglable latéralement
- Utilisation tout temps (IPX4)



LB 448i, 970 48 24-01

990.-*

Husqvarna LB 442i



36 V Li-Ion
1200 W
42 cm
35 - 55 mm
24,5 kg

- Double logement d'accu
- BioClip® (mulching)
- Poignée réglable latéralement



LB 442i, 970 48 23-01

790.-*

Husqvarna LB 246iS



36 V Li-Ion
900 W
46 cm
25 - 75 mm
26,5 kg

- Double logement d'accu
- Roues motrices (avant, 1 vitesse)
- BioClip® (broyage)
- Réglage central de la hauteur
- Poignée de levage avant et arrière



LB 246iS, 970 78 75-01

690.-*

Husqvarna LB 144i



36 V Li-Ion
750 W
44 cm
22 - 72 mm
16 kg

- BioClip® (mulching)



LB 144i, 970 64 82-01

460.-*

LB 144i SET, 970 64 82-02, avec accu 4.0 Ah et C80

660.-

SCARIFICATEUR

Husqvarna S138i



36 V Li-Ion
37,5 cm
- 8 - +5 cm
19,5 kg

- Double logement d'accu
- Collecte et éjection arrière
- Système 2 en 1 - démousseur et scarificateur

S138i, 967 92 22-01

430.-*

S138i SET, 967 92 22-03, avec accu 4.0 Ah et C80

570.-

BROYEUR DE JARDIN

Husqvarna GS 340iS



36 V Li-Ion
1400 W
25,3 kg

- Adaptation intelligente de la vitesse
- Marche arrière automatique
- Système de fonctionnement silencieux
- Diamètre max. des branches 40 mm
- Bac collecteur de 45 l

GS 340iS, 970 78 92-01

590.-*

FRAISES À NEIGE

Husqvarna ST 253i



36 V Li-Ion
53 cm
33 cm
n.a.

- Dénégement sur surfaces de taille moyenne
- Réglage en continu de la vitesse de rotation de la fraise
- Rotation électrique de la goulotte d'éjection
- Phare LED
- Guidon pliable

ST 253i, 970 78 91-01

dès Q4/2025

890.-*

Husqvarna ST 143i



36 V Li-Ion
43 cm
27 cm
n.a.

- Dénégement sur surfaces de petite taille
- Phare LED
- Guidon pliable

ST 143i, 970 78 90-01

dès Q4/2025

590.-*



Connectivité intégrée

*Machines sur accu livrées sans accu ni chargeur, sauf indication contraire. Accus et chargeurs voir page 17
**Kit mulching en option

Combien de temps va durer la batterie ?

Le temps de travail avec une batterie complètement chargée dépend de trois variables : la capacité de la batterie, le type de machine avec laquelle la batterie est utilisée, et le degré de difficulté de la tâche (facile/difficile). Le graphique montre une estimation du temps de fonctionnement que vous pouvez attendre de votre produit Husqvarna à batterie dans différentes situations de travail.

Le temps de charge pour une batterie complètement déchargée dépend de la capacité de la batterie et des chargeurs que vous utilisez. Dans de nombreux cas, le temps de charge sera plus court que le temps de travail. Cela signifie qu'avec deux batteries, vous pouvez travailler en continu – une équipant votre outil et l'autre étant en recharge.

TEMPS DE CHARGE POUR DIFFÉRENTS CHARGEURS ET ACCUS



ACCU	CYCLES DE CHARGE	40-C500X		QC330		QC250		40-C80		QC80F	
		NIVEAU DE CHARGE		NIVEAU DE CHARGE		NIVEAU DE CHARGE		NIVEAU DE CHARGE		NIVEAU DE CHARGE	
		80%	100%	80%	100%	80%	100%	80%	100%	80%	100%
BLi10 40-B70	600	25 min	40 min	25 min	40 min	25 min	40 min	1 h 10 min	1 h 20 min	50 min	1 h 10 min
BLi20 40-B140	600	25 min	40 min	25 min	40 min	30 min	45 min	2 h 30 min	2 h 35 min/ 2 h 40 min	1 h 50 min	2 h 10 min
BLi30	600	30 min	50 min	45 min	1 h 5 min	1 h	1 h 20 min	4 h 20 min	4 h 30 min	3 h 15 min	3 h 35 min
40-B140X	1500	30 min	1 h	35 min	55 min	N/A	N/A	2 h 15 min	2 h 30 min	—	1 h 40 min
BLi200	1500	30 min	50 min	30 min	50 min	35 min	55 min	3 h 30 min	3 h 15 min	2 h 25 min	2 h 40 min
BLi200X	1500	30 min	50 min	30 min	50 min	35 min	55 min	3 h 30 min	3 h 15 min	2 h 25 min	2 h 40 min
40-B220X	1500	20 min	45 min	35 min	55 min	N/A	N/A	3 h 20 min	3 h 30 min	—	2 h 25 min
BLi300	1500	35 min	1 h	1 h	1 h 20 min	1 h 5 min	1 h 30 min	4 h 10 min	4 h 25 min	4 h	4 h 20 min
40-B330X	1500	35 min	55 min	1 h	1 h 15 min	N/A	N/A	5 h 10 min	5 h 15 min	—	3 h 55 min
BLi950X	1500	2 h	2 h 50 min	3 h	4 h 5 min	—	—	—	—	—	—

La température à la charge doit être de min. 5°C et max. 40°C.



ACCUS ET CHARGEURS

ACCUS



BLi30 - 36V, 7.5 Ah	967 93 77-01	330.-
40-B70 - 36V, 2.0 Ah	970 45 71-01	130.-
40-B140 - 36V, 4.0 Ah	970 45 72-01	190.-
40-B140X - 36V, 4.0 Ah	970 60 79-01	280.-
40-B220X - 36V, 6.0 Ah	970 60 78-01	350.-
40-B330X - 36V, 9.0 Ah	970 60 77-01	450.-

40-B70/40-B140, etc. : Appelé aussi B70/B140, etc. pour des raisons de place

SAC A DOS ACCU

Longue durée de service et confort optimal. Convient à toutes les machines à main Husqvarna alimentées par accu. Avec harnais.



BLi950X - 36V, 31.1 Ah	967 09 32-01	1'650.-
Accu 10S9P, 36V, 31.1 Ah, seulement accu	579 82 22-01	1'450.-

CHARGEURS



40-C500X / 500W, 220V	970 71 71-06	190.-
QC330 / 330W, 220V	970 52 22-06	150.-
QC250 / 250W, 220V	967 97 01-01	100.-
40-C80 / 80W, 220V	970 48 78-01	65.-
QC80F / 80W, 12V	967 62 83-01	100.-

40-C80: Appelé aussi C80 pour des raisons de place
















CEINTURE PORTE-BATTERIE FLEXI



Ceinture d'accu FLEXI, kit d'adaptation: Ceinture, 1 porte-batterie, support avec adaptateur fixe, système de transport universel pour accessoires, 590 77 67-02	205.-
Ceinture d'accu FLEXI, kit de connexion: Ceinture, 1 porte-batterie, support avec prise de raccordement, système de transport universel pour accessoires, 590 77 67-03	219.-





TEMPS DE TRAVAIL SUR UNE CHARGE

APPLICATION	PRODUIT	ACCU										
		BLi10 40-B70	BLi20 40-B140	BLi30	40-B140X	BLi200	BLi200X	40-B220X	BLi300	40-B330X	BLi950X	
TRONÇONNEUSES												
Abattage d'arbres / ébranchage		542i XP®/XP® G¹ T542i XP®/XP® G¹ 540i XP®/XP® G¹ T540i XP®/XP® G¹	40 min	1 h 20 min	2 h 30 min	1 h 15 min	1 h 45 min	1 h 45 min	2 h	3 h	3 h	12 h
Élagage des arbres		542i XP®/XP® G¹ T542i XP®/XP® G¹ 540i XP®/XP® G¹ T540i XP®/XP® G¹ 535i XP® T535i XP®	1 h	2 h	4 h	2 h 15 min	3 h	3 h	3 h 30 min	5 h 30 min	5 h 30 min	17 h 30 min
Élagage		542i XP®/XP® G¹ 540i XP®/XP® G¹ 535i XP® T535i XP®	30 min	1 h	1 h 45 min	55 min	1 h 15 min	1 h 15 min	1 h 30 min	2 h 15 min	2 h 15 min	7 h 30 min
		435i	30 min	1 h	1 h 50 min	TBD	1 h 15 min	1 h 15 min	1 h 30 min	2 h 15 min	2 h 15 min	8 h 15 min
		240i	TBD	1 h	2 h	TBD	TBD	TBD	1 h 15 min	TBD	2 h 15 min	TBD
Coupe de bois		542i XP®/XP® G¹ 540i XP®/XP® G¹ 535i XP®	15 min	30 min	45 min	30 min	35 min	35 min	40 min	1 h	1 h	3 h 30 min
		435i	15 min	30 min	45 min	TBD	35 min	35 min	40 min	1 h	1 h	4 h
		240i	TBD	30 min	45 min	TBD	TBD	TBD	35 min	TBD	1 h	TBD
Charpentier		542i XP®/XP® G¹ 540i XP®/XP® G¹ 535i XP® T535i XP®	1 h 15 min	2 h 30 min	4 h 30 min	2 h 30 min	3 h	3 h	3 h 30 min	5 h 30 min	5 h 30 min	18 h 45 min
		435i	1 h 15 min	2 h 30 min	4 h 30 min	2 h 30 min	3 h	3 h	3 h 30 min	5 h 30 min	5 h 30 min	20 h 30 min
TREUIL À CABLE												
Grimper		Husqvarna Skylotec Power Ascender	–	–	–	–	–	–	230 m	–	420 m	–
ÉLAGUEUSE												
Élagage		530iPT5 530iP4	40 min	1 h 30 min	2 h 50 min	1 h 30 min	2 h	2 h	2 h 15 min	3 h 30 min	3 h 30 min	11 h 30 min
		120iTK4-P	45 min	1 h 35 min	2 h 55 min	TBD	2 h 5 min	2 h 5 min	2 h 15 min	3 h 30 min	3 h 30 min	11 h 35 min
		DP110 FLXi	40 min	1 h 30 min	2 h 50 min	TBD	2 h	2 h	2 h 15 min	3 h 30 min	3 h 30 min	11 h 30 min
DÉBROUSSAILLEUSES FORESTIÈRES												
Débroussaillage		530iPX	30 min	1 h	2 h	1 h	1 h 20 min	1 h 20 min	TBD	2 h 30 min	2 h 30 min	8 h 15 min
DÉBROUSSAILLEUSES												
Débroussaillage		535iFR	–	20 min	45 min	25 min	30 min	30 min	35 min	1 h	1 h	3 h 20 min
Coupe d'herbe difficile		535iRXT 535iFR	–	15 min	35 min	20 min	25 min	25 min	30 min	45 min	45 min	2 h 25 min
		525iRXT	–	20 min	40 min	25 min	30 min	30 min	35 min	55 min	55 min	3 h
		520iRX	TBD	TBD	1 h 20 min	40 min	50 min	50 min	1 h	1 h 40 min	1 h 40 min	5 h 30 min
Coupe d'herbe légère		325iR 325iRJ	15 min	30 min	55 min	TBD	40 min	40 min	45 min	1 h 10 min	55 min	2 h 50 min
		535iRXT 535iFR	–	10 min	20 min	10 min	15 min	15 min	15 min	30 min	30 min	1 h 50 min
		525iRXT	–	15 min	30 min	15 min	20 min	20 min	20 min	40 min	40 min	2 h 15 min
		520iRX	TBD	TBD	1 h	30 min	40 min	40 min	45 min	1 h 15 min	1 h 15 min	4 h 15 min
		325iR 325iRJ	10 min	20 min	40 min	TBD	30 min	30 min	30 min	50 min	1 h	2 h 50 min
COUPE-HERBES												
Coupe d'herbe difficile		525iLXT	–	15 min	30 min	15 min	20 min	20 min	25 min	40 min	40 min	2 h 15 min
		525iLK²	–	15 min	30 min	20 min	25 min	25 min	30 min	40 min	40 min	2 h 15 min
		520iLX	30 min	1 h	1 h 50 min	30 min	40 min	40 min	45 min	1 h 15 min	1 h 15 min	4 h 15 min
Coupe d'herbe légère		325iLK 325iL	10 min	20 min	40 min	TBD	30 min	30 min	30 min	50 min	1 h	2 h 50 min
		525iLXT 525iLK²	–	30 min	1 h	30 min	40 min	40 min	45 min	1 h 15 min	1 h 15 min	4 h 10 min
		520iLX	30 min	1 h	1 h 50 min	1 h	1 h 20 min	1 h 20 min	1 h 30 min	2 h 15 min	2 h 15 min	8 h 15 min
		325iLK 325iL	20 min	45 min	1 h 15 min	TBD	50 min	50 min	1 h	1 h 40 min	2 h	5 h 40 min
		215iL	30 min	1 h	1 h 50 min	TBD	1 h 15 min	1 h 15 min	1 h 30 min	2 h 20 min	2 h 30 min	TBD
		110iL FLXi	30 min	1 h	1 h 50 min	TBD	1 h 15 min	1 h 15 min	1 h 30 min	2 h 20 min	2 h 30 min	TBD
TAILLE-HAIES												
Taille difficile		522iHDR60	25 min	45 min	1 h 25 min	45 min	1 h	1 h	1 h 10 min	1 h 50 min	1 h 50 min	6 h
		522iHD60 522iHD75	30 min	55 min	1 h 40 min	55 min	1 h 10 min	1 h 10 min	1 h 20 min	2 h 5 min	2 h 5 min	7 h
		525iHF3 525iHE3 525iHE4	20 min	35 min	1 h 5 min	35 min	45 min	45 min	50 min	1 h 20 min	1 h 20 min	4 h 25 min
		520iHT4 520iHE3	25 min	50 min	1 h 20 min	45 min	1 h	1 h	1 h 10 min	1 h 45 min	1 h 45 min	6 h
Taille légère		522iHDR60 522iHD60 522iHD75	50 min	1 h 30 min	2 h 55 min	1 h 30 min	2 h	2 h	2 h 15 min	3 h 35 min	3 h 35 min	12 h
		525iHF3 525iHE3 525iHE4	30 min	55 min	1 h 40 min	55 min	1 h 10 min	1 h 10 min	1 h 20 min	2 h 5 min	2 h 5 min	6 h 55 min
		520iHT4 520iHE3	50 min	1 h 30 min	3 h	1 h 30 min	2 h	2 h	2 h 20 min	3 h 45 min	3 h 45 min	12 h 30 min
		322iHD60	45 min	1 h 30 min	2 h	1 h 45 min	2 h	2 h	2 h	2 h 30 min	3 h	7 h 30 min
		215iHD45	45 min	1 h 30 min	2 h	1 h 45 min	2 h	2 h	2 h	2 h 30 min	3 h	7 h 30 min
		120iTK4-H	1 h	2 h	4 h	1 h 45 min	2 h	2 h	2 h	3 h 45 min	4 h 30 min	12 h 30 min
		DH110 FLXi	50 min	1 h 30 min	3 h	1 h 45 min	2 h	2 h	2 h	3 h 45 min	3 h 45 min	12 h 30 min
SOUFFLEURS												
Soufflage difficile		550iBTX²	–	–	–	–	–	–	–	–	–	1 h
		530iB	5 min	15 min	30 min	10 min	15 min	15 min	15 min	35 min	35 min	3 h 30 min
		340iBT³	TBD	15 min	35 min	30 min	20 min	20 min	35 min	35 min	45 min	–
		325iB	10 min	20 min	40 min	25 min	25 min	25 min	35 min	45 min	45 min	2 h 40 min
		230iB	10 min	20 min	40 min	25 min	25 min	25 min	35 min	45 min	45 min	2 h 40 min
		120iB	15 min	30 min	50 min	35 min	30 min	30 min	45 min	50 min	55 min	2 h 50 min



TEMPS DE TRAVAIL SUR UNE CHARGE

APPLICATION	PRODUIT	ACCU										
		BLi10 40-B70	BLi20 40-B140	BLi30	40-B140X	BLi200	BLi200X	40-B220X	BLi300	40-B330X	BLi950X	
Soufflage léger 	550iBTX ²	—	—	—	—	—	—	—	—	—	—	1h 45min
	530iB	15 min	30 min	50 min	30 min	35 min	35 min	40 min	1h	1h	3h 30min	
	340iBT ³	15 min	20 min	45 min	30 min	30 min	30 min	35 min	55 min	45 min	—	
	325iB	15 min	30 min	50 min	35 min	35 min	35 min	35 min	1h	45 min	3h 30min	
	230iB	15 min	30 min	50 min	30 min	35 min	35 min	1h	1h	1h 20min	3h 30min	
	120iB	20 min	35 min	1h 10min	1h	45 min	45 min	1h 20min	1h 25min	1h 45min	4h 45min	
	DB110 FLXi	20 min	35 min	1h 10min	1h	45 min	45 min	1h 20min	1h 25min	1h 45min	4h 45min	
Soufflage & Aspirateur	120iBV	20 min	35 min	1h 10min	1h	45 min	45 min	50 min	1h 25min	1h 30min	4h 45min	
TONDEUSES												
Tonte 	LC 551iV ⁵	—	10 min	—	—	15 min	TBD	20 min	30 min	30 min	1h 40min	
	LB 553iV ⁵	—	—	—	—	20 min	TBD	25 min	35 min	35 min	1h 50min	
	LB 548i ⁵	—	15 min	—	—	25 min	TBD	30 min	35 min	35 min	1h 55min	
	LB 448iV	—	—	—	—	20 min	TBD	25 min	35 min	35 min	—	
	LB 448i	—	20 min	35 min	—	25 min	TBD	30 min	45 min	45 min	—	
	LB 442i	—	25 min	50 min	—	35 min	TBD	40 min	55 min	55 min	—	
	LC 353iVX	—	15 min	30 min	15 min	20 min	TBD	TBD	35 min	TBD	—	
	LC 347iVX	—	15 min	30 min	15 min	20 min	TBD	TBD	40 min	TBD	—	
	LC 251i	—	20 min	40 min	20 min	25 min	TBD	TBD	40 min	TBD	—	
	LC 251iS	—	15 min	30 min	15 min	20 min	TBD	TBD	35 min	TBD	—	
	LC 247i	—	20 min	40 min	20 min	25 min	TBD	TBD	45 min	TBD	—	
	LB 246iS	—	25 min	50 min	25 min	30 min	TBD	TBD	1h	TBD	—	
	LB 144i	—	25 min	50 min	25 min	30 min	TBD	TBD	1h	TBD	—	
	LC 142iS	—	30 min	1h	30 min	40 min	TBD	TBD	1h 10min	TBD	—	
LC 142i	—	35 min	1h 5min	35 min	45 min	TBD	TBD	1h 15min	TBD	—		
LC 137i	30 min	1h	1h 55min	1h	1h 15min	TBD	TBD	2h 15min	TBD	—		
BROYEUR DE JARDIN												
Broyer	GS 340is	—	30 min	1h	TBD	40 min	TBD	TBD	1h 10min	TBD	—	
SCARIFICATEUR												
Scarificateur	S138i	—	25 min	50 min	25 min	30 min	30 min	TBD	1h	TBD	—	

 Meilleure option — pas recommandé. TBD = valeurs pas encore connues lors de l'impression

¹ Performances complètes uniquement avec BLi200X/40-B220X ou BLi300/40-B330X. ² Seulement avec sac à dos accu. ³ L'autonomie se réfère à l'utilisation de deux accus

⁴ Exige un support et un adaptateur pour une utilisation avec des batteries dorsales

Les durées de fonctionnement sont des données maximales et correspondent au temps de travail en mode économie d'énergie, y compris: le travail réel, l'entretien de base et les mouvements/montées nécessaires pour les différentes opérations. Les indications données sont uniquement à titre indicatif et peuvent varier légèrement d'un environnement à l'autre. La température à la charge doit être de min. 5 °C et max. 40 °C.



50 ans d'expérience dans le domaine des batteries – Participez pour gagner !

Participez pour gagner ! Husqvarna® tire au sort 3 kits accu professionnels (machine, batterie, chargeur). Pour les détails et conditions de participation : www.journeeaccu.ch



Conseil

Les machines à accu nécessitent peu d'entretien, mais elles ne sont pas entièrement exemptes d'entretien ! N'oubliez pas que les tronçonneuses et les élagueuses sur perche à accu ont besoin d'huile de chaîne pour fonctionner correctement.



Huile pour chaîne Husqvarna à base d'huile minérale

579 39 60-01




Huile de chaîne bio Husqvarna X-Guard

596 45 73-01










Le nouveau système de batterie 18 V ; pour les petits jardins

Husqvarna Aspire™ est une nouvelle gamme d'outils de jardinage efficaces et compacts, un design flexible et des détails astucieux pour rendre vos travaux de jardinage agréables. L'ALLIANCE **POWER FOR ALL** 18V offre un confort sans fil et de grandes performances. Idéal pour tous ceux qui souhaitent faire de leur petit jardin leur plus bel endroit, avec le moins d'efforts possible.



TEMPS DE TRAVAIL SUR UNE CHARGE









APPLICATION	PRODUIT	ACCU			
		P4A 18-B36	P4A 18-B45	P4A 18-B72	P4A 18-B108
SCIE À ÉLAGUER					
Élagage légère 	Aspire™ P5-P4A PE5-P4A	25 min	30 min	1 h	1 h 20 min
COUPE-HERBE					
Coupe d'herbe légère 	Aspire™ T28-P4A	20 min	25 min	50 min	1 h 15 min
TAILLE-HAIE					
Taille légère 	Aspire™ H50-P4A	30 min	40 min	1 h 20 min	2 h
SOUFFLEUR					
Soufflage léger 	Aspire™ B8X-P4A	12 min	15 min	30 min	45 min
TONDEUSE					
Tonte 	Aspire™ LC34-P4A	8 min	10 min	25 min	40 min
TAILLE-BUISSONS					
Façonner/tailler 	Aspire™ S20-P4A	1 h 10 min	1 h 30 min	3 h	4 h 30 min
TRONÇONNEUSE					
Élagage/Coupe de bois/Charpentier 	Aspire™ C15X-P4A	15 min/50 Coupe	20 min/62 Coupe	40 min/100 Coupe	1 h/150 Coupe

POWER FOR ALL SYSTÈME D'ACCU

Découvrez la puissance flexible de l'accu

L'ALLIANCE **POWER FOR ALL** est l'un des plus grands systèmes de batteries 18 volts multi-marques au monde, couvrant une multitude d'applications pour la maison et le jardin. L'ALLIANCE **POWER FOR ALL** réunit un grand nombre de marques leaders telles que Husqvarna, Bosch, Gardena, Wagner et Rapid. Vous utilisez une batterie et un chargeur pour relever vos petits défis dans la maison et le jardin.

TEMPS DE CHARGE POUR DIFFÉRENTS CHARGEURS ET ACCUS

ACCU	P4A 18-C50		P4A 18-C70		P4A 18-C100		P4A 18-C170	
	NIVEAU DE CHARGE		NIVEAU DE CHARGE		NIVEAU DE CHARGE		NIVEAU DE CHARGE	
								
P4A 18-B36	—	1 h 5 min	32 min	45 min	—	34 min	22 min	30 min
P4A 18-B45	—	1 h 20 min	40 min	60 min	—	43 min	25 min	36 min
P4A 18-B72	—	1 h 56 min	64 min	95 min	—	59 min	27 min	35 min
P4A 18-B108	—	3 h 8 min	96 min	130 min	—	1 h 27 min	45 min	1 h 2 min

La température à la charge doit être de min. 5 °C et max. 40 °C.

HUSQVARNA ASPIRE™

PRODUITS

Tondeuse Aspire™ LC34-P4A



- 18 V Li-Ion
- 34 cm
- 25-65 mm
- 11.8 kg

- Power Boost™
- Compact et pliable
- Poignée télescopique réglable en continu

Aspire™ LC34-P4A, 970 64 83-01	299.-*
Aspire™ LC34-P4A SET, 970 64 83-03 avec accu B72 et C70	389.-

Taille-buissons Aspire™ 20-P4A/S20-P4A + Aspire™ Manche télescopique



- 18 V Li-Ion
- 20 & 13 cm
- 2800 coupes/min
- 1.0/2.7 kg

- Multifonctionnel pour l'herbe et les arbustes
- Embouts interchangeables sans outils
- Taille compacte et poids réduit

Aspire™ S20-P4A, 970 71 66-02	139.-*
Aspire™ S20-P4A SET, 970 71 66-04 avec accu B36 et C50	189.-
Aspire™ S20-P4A 970 71 67-02, + Aspire™ Manche télescopique-P4A, roues incl.	199.-*
Aspire™ S20-P4A SET, 970 71 67-04, avec Manche télescopique, avec accu B36 et C50	249.-

Coupe-bordure Aspire™ T28-P4A



- 18 V Li-Ion
- 28 cm
- 2.6 kg

- Suivi automatique du fil
- Manche télescopique
- Tête de coupe à deux fils

Aspire™ T28-P4A, 970 62 02-01	139.-*
Aspire™ T28-P4A SET, 970 62 02-03 avec accu B45 et C70	199.-
Aspire™ T28-P4A SET, 970 62 02-06 avec accu B72 et C70	229.-

Taille-haie Aspire™ H50-P4A



- 18 V Li-Ion
- 50 cm
- 2800 coupes/min
- 3.1 kg

- Grande capacité de coupe
- Récupérateur de déchets de coupe incl.

Aspire™ H50-P4A, 970 62 03-01	159.-*
Aspire™ H50-P4A SET, 970 62 03-03 avec accu B45 et C70	219.-

Souffleur Aspire™ B8X-P4A




- 18 V Li-Ion
- 8 N
- 10 m³/min
- 2.0 kg

- Système à trois niveaux
- Grande capacité de soufflage

Aspire™ B8X-P4A, 970 62 04-01	139.-*
Aspire™ B8X-P4A SET, 970 62 04-03 avec accu B72 et C70	229.-

Scie d'élagage Aspire™ P5-P4A/P5-P4A + Aspire™ Élagueuse sur perche-P4A



- 18 V Li-Ion
- 1/4"
- 15 cm
- 1.3/2.8 kg

- Tige télescopique amovible d'une portée de 17 m

Aspire™ P5-P4A, 970 62 13-01	139.-*
Aspire™ P5-P4A SET, 970 62 13-04 avec accu B45 et C70	199.-
Aspire™ P5-P4A, 970 62 14-01 avec Manche télescopique	199.-*
Aspire™ P5-P4A + Aspire™ Manche télescopique-P4A, SET, 970 62 14-04 avec accu B72 et C70	289.-

Tronçonneuse Aspire™ C15X-P4A



- 18 V Li-Ion
- 1/4" mini
- 15 cm
- 1.3 kg

- Tension sans outil de la chaîne
- Interface utilisateur numérique
- Mise en marche/arrêt par simple pression sur un bouton
- Coupes précises

Aspire™ C15X-P4A, 970 72 05-02	239.-*
Aspire™ C15X-P4A SET, 970 72 05-04 avec accu B72 et C70	329.-

ACCUS ET CHARGEURS

Accus P4A 18-B36/P4A 18-B45/P4A 18-B72/P4A 18-B108



- Compact et léger
- Design ergonomique
- Design robuste et absorbant les chocs (B108)

P4A 18-B36, 2.0 Ah	Pas de vente individuelle (disponible uniquement en SET)
P4A 18-B45, 970 60 08-01, 2.5 Ah	79.-
P4A 18-B72, 970 60 09-01, 4.0 Ah	109.-
P4A 18-B108, 970 72 15-01, 6.0 Ah	129.-

Chargeurs P4A 18-C50/P4A 18-C70/P4A 18-C170



P4A 18-C50, 50W, 220V	Pas de vente individuelle (disponible uniquement en SET)
P4A 18-C70, 970 60 10-01, 63W, 220V	49.-
P4A 18-C170, 970 72 16-01, 168W, 220V, Chargeur rapide	89.-

RANGEMENT

Rail mural



Rail mural, 536 65 57-01	40.-
--------------------------	-------------


Étagère murale



- S'adapte à la batterie et au chargeur

Étagère murale, 536 65 60-01	20.-
------------------------------	-------------

Kit de crochets muraux



Kit de crochets muraux, 536 65 59-01, 5 crochets muraux	30.-
---	-------------

Aspire™ Coffre



- S'adapte à la scie, à la batterie et au chargeur

Aspire™ Coffre pour scie d'élagage, 536 58 61-01	39.-
Aspire™ Mallette taille-haies, 546 37 26-01	39.-

EN SAVOIR PLUS SUR ASPIRE™

www.husqvarna.com/aspire



*Machines sur accu livrées sans accu ni chargeur, sauf indication contraire.

Poids, kg	Largeur de coupe, min - max, cm	Hauteur de coupe, min - max, mm
Longueur de lame, cm	Vitesse couteau, coupes/min	Rayon de coupe max., cm
Force de soufflage max., N	Débit d'air à la buse, m³/min	Pas de chaîne, pouce
Longueur de guide-chaîne recommandée, cm		

Toujours le bon choix pour votre pelouse

Toutes nos tondeuses sont conçues de manière à combiner la puissance et l'efficacité maximales avec des solutions ergonomiques judicieuses. Qu'il s'agisse de nos tondeuses poussées, de nos Rider à usage polyvalent ou de nos tracteurs de jardin.



Tondeuses poussées

Dans cette catégorie, nous vous proposons une large gamme de tondeuses avec différentes méthodes de tonte. Tous les modèles sont équipés de moteurs fiables et facile à démarrer ainsi que de carters robustes, pour fournir à tout moment un résultat de tonte parfait. Lors du développement des tondeuses Husqvarna, nous avons également tenu compte de l'ergonomie afin d'éviter les postures défavorables.



Rider

Avec nos Rider Husqvarna, vous pouvez tondre les zones difficilement accessibles – p.ex. les endroits étroits, les talus et une grande variété de terrains. Lors du développement de la gamme de Rider, nous avons pris un soin particulier à vous proposer différentes solutions afin d'offrir une grande souplesse d'utilisation. Grâce aux différentes options de tonte et à un large assortiment d'accessoires – des accessoires de tonte aux brosses rotatives et fraises à neige – vous obtenez avec un Rider Husqvarna un produit polyvalent pour chaque saison.



Tracteurs

Nos tracteurs de jardin sont également très polyvalents. Un large assortiment d'accessoires et la possibilité d'utiliser différents systèmes de tonte distinguent ces machines extrêmement performantes.

Par conséquent, ils sont idéaux pour l'entretien efficace des pelouses ainsi que pour d'autres tâches sur votre propriété. Complétez simplement votre tracteur de jardin avec différents accessoires, comme par exemple une remorque, un épandeur, une lame chasse-neige etc.



Tondeuse à rayon de braquage zéro

Avec les tondeuses à braquage zéro Husqvarna, vous pouvez effectuer votre travail rapidement et confortablement, en particulier sur les grandes surfaces. Rayon de braquage zéro signifie qu'il ne reste aucun endroit non tondu lorsque vous faites demi-tour à l'extrémité d'une ligne. Afin de fournir des performances optimales même dans des conditions difficiles, ces tondeuses se distinguent par une excellente ergonomie, un grand confort d'utilisation et des résultats de tonte remarquables.

TONDEUSES/SCARIFICATEUR

TONDEUSES DE PAILLAGE

Husqvarna LB 553SQe KLIPPO



- 166 cm³
- 2,75 kW@2900 t/min
- 53 cm
- 28 - 65 mm
- 38,5 kg
- Moteur Honda
- Traction
- BioClip® (mulching)
- Poignée anti-vibration

LB 553SQe Klippo, 970 60 91-01

1'390.-

Husqvarna LB 548SQe KLIPPO



- 166 cm³
- 3,3 kW@2900 t/min
- 48 cm
- 30 - 60 mm
- 34,5 kg
- Moteur Honda
- Traction
- BioClip® (mulching)
- Poignée anti-vibration

LB 548SQe Klippo, 970 60 90-01

1'290.-

Husqvarna LB 448SQ KLIPPO



- 166 cm³
- 2,75 kW@2900 t/min
- 48 cm
- 30 - 60 mm
- 32,5 kg
- Moteur Husqvarna
- Traction
- BioClip® (mulching)
- Guidon ergonomique, ajustable latéralement

LB 448SQ Klippo, 970 60 88-01

1'090.-

Husqvarna LB 442Q KLIPPO



- 166 cm³
- 2,75 kW@2900 t/min
- 42 cm
- 34 - 55 mm
- 25,5 kg
- Moteur Husqvarna
- BioClip® (mulching)
- Guidon ergonomique, ajustable latéralement

LB 442Q Klippo, 970 60 85-01

750.-

Husqvarna LB 251S



- 166 cm³
- 2,7 kW@2900 t/min
- 51 cm
- 25 - 75 mm
- 32 kg
- Moteur Husqvarna
- Traction
- Collecte, BioClip® (mulching)** et éjection arrière

LB 251S, 970 48 80-01

550.-

TONDEUSES DE RASSEMBLEMENT

Husqvarna LC 551VBP



- 179 cm³
- 2,9 kW@2800 t/min
- 51 cm
- 26 - 74 mm
- 52,5 kg
- Moteur Kawasaki
- Traction, vitesse variable
- Collecte, BioClip® (mulching)** et éjection arrière
- Embrayage/frein de lame

LC 551VBP, 970 62 18-01

1'690.-

Husqvarna LC 551SP



- 179 cm³
- 2,9 kW@2800 t/min
- 51 cm
- 26 - 74 mm
- 48,5 kg
- Moteur Kawasaki
- Traction
- Collecte, BioClip® (mulching)** et éjection arrière

LC 551SP, 970 62 17-01

1'390.-

Husqvarna LC 353VE/LC 353V



- 166 cm³
- 2,75 kW@2900 t/min
- 53 cm
- 20 - 75 mm
- 33/32 kg
- Moteur Husqvarna
- Traction, vitesse variable
- Collecte, BioClip® (mulching)** et éjection arrière

LC 353VE, 970 54 17-01. (démarrage électrique)

990.-

LC 353V, 970 54 16-01

890.-

Husqvarna LC 353AWD



- 166 cm³
- 3,6 kW@3200 t/min
- 53 cm
- 25 - 102 mm
- 41,7 kg
- Moteur Honda
- Traction, vitesse variable
- Collecte, BioClip® (mulching)** et éjection arrière
- Traction intégrale

LC 353AWD, 970 45 01-01

940.-

Husqvarna LC 347VE/LC 347V



- 166 cm³
- 2,75 kW@2900 t/min
- 47 cm
- 20 - 75 mm
- 32/30 kg
- Moteur Husqvarna
- Traction, vitesse variable
- Collecte, BioClip® (mulching)** et éjection arrière

LC 347VE, 970 54 14-01. (démarrage électrique)

890.-

LC 347V, 970 54 13-01

790.-

Husqvarna LC 247S



- 139 cm³
- 2,2 kW@2900 t/min
- 47 cm
- 20 - 75 mm
- 29,5 kg
- Moteur Husqvarna
- Traction
- Collecte, BioClip® (mulching)** et éjection arrière

LC 247S, 970 54 12-01

650.-

Husqvarna LC 247



- 139 cm³
- 2,2 kW@2900 t/min
- 47 cm
- 20 - 75 mm
- 27,5 kg
- Moteur Husqvarna
- Collecte, BioClip® (mulching)** et éjection arrière

LC 247, 970 54 11-01

580.-

Husqvarna LC 151S



- 166 cm³
- 2,7 kW@2800 t/min
- 51 cm
- 25 - 75 mm
- 32,3/30,3 kg
- Moteur Husqvarna
- Collecte, BioClip® (mulching)** et éjection arrière
- Traction

LC 151S, 970 48 84-01

650.-

Husqvarna LC 140SP/LC 140P



- 123 cm³
- 1,95 kW@3000 t/min
- 40 cm
- 25 - 75 mm
- 26,8/25,2 kg
- Moteur Husqvarna
- LC 140SP: traction
- Collecte et éjection arrière

LC 140SP, 970 48 82-01

490.-

LC 140P, 970 48 81-01

430.-

TONDEUSE À ÉJECTION LATÉRALE

Husqvarna DB 551



- 223 cm³
- 3,8 kW@3000 t/min
- 51 cm
- 55 - 110 mm
- 50 kg
- Traction
- Éjection latérale

DB 551, 970 81 26-01

NOUVEAU

1'290.-

TONDEUSE À COUSSIN D'AIR

Husqvarna GX 560



- 166 cm³
- 3,4 kW@3150 t/min
- 50,5 cm
- 10 - 30 mm
- 18 kg
- Moteur Honda
- Tondeuse à coussin d'air
- Angle de travail 45°

GX 560, 970 61 75-01

1'090.-

TONDEUSES HÉLICOÏDALE

Husqvarna 540



40 cm
13 - 38 mm
9,1

- Couteau hélicoïdal
- Bac collecteur disponible en option

540.964.94.40-01

240.-

Husqvarna 54



40 cm
12 - 38 mm
8,3 kg

- Couteau hélicoïdal
- Bac collecteur disponible en option

54.964.91.40-01

150.-

EN SAVOIR PLUS SUR TONDEUSES

www.husqvarna.com/lawn-mowers



SCARIFICATEUR

Husqvarna S 500 PRO



212 cm³
4 kW@3300 t/min
50 cm
- 5 - 0 mm
66 kg

- Moteur Rato

S 500 PRO, 970.65.29-01

1'450.-

EN SAVOIR PLUS SUR SCARIFICATEURS

www.husqvarna.com/dethatchers



Conseil

Et voilà comment trouver la bonne tondeuse à gazon

LC = Lawn Collection (tondeuse à la ramassage)

LB = Lawn BioClip® (tondeuse de paillage)

S = Scarifier (scarificateur)



RIDER

MULCHING / ÉJECTION ARRIÈRE

Husqvarna R 420TsX AWD



726 cm³
 14,0 kW@3000 t/min
 103-122 cm
 25 - 75 mm

- Moteur Kawasaki
- Transmission hydrostatique
- Traction intégrale
- Direction assistée
- BioClip® (mulching) et éjection arrière
- Accouplement rapide X-Change
- Commande hydraulique de l'équipement
- Écran à fort contraste

R 420TsX AWD, 967 64 84-01, sans unité de coupe	15'590.-
Unité de coupe combi 103 cm 967 64 89-01	2'190.-
Unité de coupe combi 112 cm 967 64 90-01	2'390.-
Unité de coupe combi 122 cm 967 64 91-01	2'790.-

Husqvarna R 418TsX AWD



603 cm³
 10,8 kW@3000 t/min
 103 - 112 cm
 25 - 75 mm

- Moteur Kawasaki
- Accouplement rapide
- Transmission hydrostatique
- Traction intégrale
- Direction assistée
- BioClip® (mulching) et éjection arrière
- Accouplement rapide X-Change
- Commande hydraulique de l'équipement
- Démarrage Turn key
- Écran à fort contraste

R 418TsX AWD, 970 54 49-01, sans unité de coupe	13'950.-
Unité de coupe combi 103 cm 967 64 89-01	2'190.-
Unité de coupe combi 112 cm 967 64 90-01	2'390.-

Husqvarna R 316TsX AWD



603 cm³
 9,7 kW@ 3100 t/min
 94 - 112 cm
 25 - 75 mm

- Moteur Kawasaki
- Transmission hydrostatique
- Traction intégrale
- Direction assistée
- BioClip® (mulching) et éjection arrière
- Accouplement rapide
- Écran à fort contraste

R 316TsX AWD, 970 54 29-01, sans unité de coupe	9'850.-
Unité de coupe combi 94 cm 967 15 26-01	1'390.-
Unité de coupe combi 103 cm, 967 15 24-01	1'590.-
Unité de coupe combi 112 cm, 967 18 85-01	1'790.-

Husqvarna R 216T AWD



586 cm³
 12 kW@2900 t/min
 94 - 103 cm
 25 - 75 mm

- Moteur Husqvarna
- Transmission hydrostatique
- Traction intégrale
- BioClip® (mulching) et éjection arrière
- Démarrage Turn key

R 216T AWD, 970 54 24-01, sans unité de coupe	6'400.-
Unité de coupe combi 94 cm 967 15 22-01	1'290.-
Unité de coupe combi 103 cm 967 15 23-01	1'390.-

Husqvarna R 214TC Comfort Edition



586 cm³
 12 kW@2900 t/min
 94 cm
 25 - 75 mm

- Moteur Husqvarna
- Transmission hydrostatique
- BioClip® (mulching) et éjection arrière
- Démarrage Turn key

R 214TC Comfort Edition, 970 56 91-01, unité de coupe combi 94 cm incluse	4'990.-
---	----------------

Husqvarna R 214C



413 cm³
 8,4 kW@3000 t/min
 94 cm
 25 - 75 mm

- Moteur Husqvarna
- Transmission hydrostatique
- BioClip® (mulching) et éjection arrière
- Démarrage Turn key

R 214C, 970 51 94-01, unité de coupe combi 94 cm incluse	4'690.-
--	----------------

Husqvarna R 112C



413 cm³
 8,4 kW@3000 t/min
 85 cm
 25 - 70 mm

- Moteur Husqvarna
- Transmission hydrostatique/manuelle
- BioClip® (mulching) et éjection arrière
- Conception compacte

R 112C, 967 17 84-02, unité de coupe 85 cm incluse	3'690.-
--	----------------

BAC COLLECTEUR

Husqvarna RC 320Ts AWD



635 cm³
 12,7 kW@2900 t/min
 103 - 112 cm
 25 - 75 mm
 300 l

- Moteur Husqvarna
- Transmission hydrostatique
- Traction intégrale
- Direction assistée
- Ramassage efficace avec mécanisme à vis ACTech
- Accouplement rapide
- Démarrage Turn key

RC 320Ts AWD, 970 62 12-01, sans unité de coupe	11'300.-
Unité de coupe Ramassage 103 cm 967 97 81-01	1'690.-
Unité de coupe Ramassage 112 cm 967 97 82-01	1'990.-

RIDER ACCU

Husqvarna R 200iX AWD



50,4 V Li-Ion
 94 - 103 cm
 25 - 75 mm
 203 kg

NOUVEAU

- Traction intégrale
- Accu Li-Ion puissante
- BioClip® (mulching) et éjection arrière
- Écran couleur
- Deuxième batterie en option

R 200iX AWD, 970 74 80-01, sans unité de coupe, sans chargeur d'accu	7'490.-
Unité de coupe combi, 94 cm, 970 65 00-01	1'490.-
Unité de coupe combi, 103 cm, 970 65 01-01	1'590.-

Husqvarna R 200iX



50,4 V Li-Ion
 94 - 103 cm
 25 - 75 mm
 186 kg

- Accu Li-Ion puissante
- BioClip® (mulching) et éjection arrière
- Conception compacte
- Écran couleur
- Deuxième batterie en option
- Chargeur rapide en option

R 200iX, 970 64 99-01, sans unité de coupe, sans chargeur d'accu	6'990.-
Unité de coupe combi, 94 cm, 970 65 00-01	1'490.-
Unité de coupe combi, 103 cm, 970 65 01-01	1'590.-
Chargeur d'accu PS300C, 300W, 48V, 5A, 537 54 80-01	299.-
Chargeur d'accu PS900C, 900W, 48V, 5A, 538 89 98-01	499.-

Husqvarna R 112iC



50,4 V Li-Ion
 85 cm
 25 - 75 mm
 161 kg

- Accu Li-Ion puissante
- BioClip® (mulching) et éjection arrière
- Conception compacte

R 112iC, 967 84 82-01, unité de coupe 85 cm incluse, avec Chargeur d'accu PS300T	5'990.-
--	----------------

EN SAVOIR PLUS SUR
RIDER

www.husqvarna.com/riders



TONDEUSES À RAYON DE BRAQUAGE ZÉRO

Husqvarna Z454X



726 cm³
 16,1 kW@3000 t/min
 137 cm
 38 - 114 mm

- Moteur Briggs & Stratton
- Transmission hydrostatique
- Collecte* / mulching* / éjection latérale
- Unité de coupe PZT commerciale
- Arceau de sécurité rabattable
- Éjection latérale en caoutchouc très résistant

Z454X, 970 57 64-01

12'900.-

Husqvarna Z448



726 cm³
 16,1 kW@3000 t/min
 122 cm
 38 - 114 mm

- Moteur Kawasaki
- Transmission hydrostatique
- Collecte* / mulching* / éjection latérale
- Unité de coupe ClearCut™
- Arceau de sécurité rabattable

Z448, 967 98 46-02

10'490.-

Husqvarna Z242F



724 cm³
 16,4 kW@3600 t/min
 107 cm
 38 - 102 mm

- Moteur Kawasaki
- Collecte* / mulching* / éjection latérale
- Unité de coupe ClearCut™

Z242F, 967 66 57-04

6'690.-

EN SAVOIR PLUS SUR
TONDEUSES À RAYON DE BRAQUAGE ZÉRO

www.husqvarna.com/zero-turn-mowers



TRACTEURS DE JARDIN

BAC COLLECTEUR

Husqvarna TC 220T



708 cm³
 14,4 kW@2800 t/min
 108 cm
 25 - 105 mm
 350 l

- Moteur Husqvarna
- Plateau de coupe large pour une tonte efficace
- Siège conducteur réglable
- Aide pour vider le bac de ramassage
- Puissant moteur deux temps
- Grand bac de ramassage

TC 220T, 970 72 78-01

5'500.-

Husqvarna TC 215T



586 cm³
 11,7 kW@2800 t/min
 95 cm
 25 - 105 mm
 300 l

- Moteur Husqvarna
- Aide pour vider le bac de ramassage
- Siège conducteur réglable
- Turn key Start (starter automatique)

TC 215T, 970 72 77-01

4'600.-

Husqvarna TC 114



452 cm³
 8,4 kW@2800 t/min
 95 cm
 30 - 100 mm
 250 l

- Moteur Husqvarna
- Transmission hydrostatique
- Fonction de ramassage et de mulching (en option)
- Activation électrique du plateau de coupe

TC 114, 970 62 23-01

3'590.-

Husqvarna TC 112



413 cm³
 8,1 kW@2800 t/min
 95 cm
 30 - 100 mm
 200 l

- Moteur Husqvarna
- Transmission hydrostatique
- Fonction de ramassage et de mulching (en option)
- Activation manuelle du plateau de coupe

TC 112, 970 62 22-01

3'190.-

ÉJECTION LATÉRALE

Husqvarna TS 220T



708 cm³
 n.a.
 108 cm
 25 - 105 mm

- Moteur Husqvarna
- Plateau de coupe efficace de 108 cm
- Réglage de la vitesse
- Compartiments de rangement pour l'équipement
- Turn key Start (starter automatique)
- Pare-chocs inclus

TS 220T, 970 72 83-01

5'100.-

Husqvarna TS 217T



635 cm³
 n.a.
 108 cm
 25 - 105 mm

- Moteur Husqvarna
- Plateau de coupe efficace de 108 cm
- Compartiments de rangement pour l'équipement
- Turn key Start (starter automatique)
- Pare-chocs inclus
- Siège conducteur réglable

TS 217T, 970 72 81-01

4'400.-

Husqvarna TS 215T



586 cm³
 n.a.
 95 cm
 25 - 100 mm

- Moteur Husqvarna
- Facile à manœuvrer grâce à sa conception étroite
- Compartiments de rangement pour l'équipement
- Turn key Start
- Siège conducteur réglable

TS 215T, 970 72 80-01

4'100.-

Husqvarna TS 114



452 cm³
 8,4 kW@2800 t/min
 95 cm
 30 - 100 mm

- Moteur Husqvarna
- Transmission hydrostatique
- Fonction de ramassage et de mulching (en option)
- Activation manuelle du plateau de coupe

TS 114, 970 62 25-01

3'090.-

Husqvarna TS 112



413 cm³
 8,1 kW@2800 t/min
 95 cm
 30 - 100 mm

- Moteur Husqvarna
- Transmission hydrostatique
- Fonction de ramassage et de mulching (en option)
- Activation manuelle du plateau de coupe

TS 112, 970 62 24-01

2'590.-

TRACTEURS TONDEUSES À BATTERIE

Husqvarna TC 100i



50,4 V Li-Ion
 2400 W
 95 cm
 30 - 100 mm
 194,3 kg
 300 l

- Fauchage dynamique pour une durée de fonctionnement maximale
- Le système d'entraînement électrique réduit l'entretien
- Éléments de commande disposés de manière ergonomique
- Pratiquement silencieux en mode transport

TC 100i, 970 74 50-01, avec Chargeur d'accu PS300C

5'990.-

Husqvarna TS 100i



50,4 V Li-Ion
 1400 W
 95 cm
 30 - 100 mm
 194,3 kg

- Fauchage dynamique pour une durée de fonctionnement maximale
- Le système d'entraînement électrique réduit l'entretien
- Éléments de commande disposés de manière ergonomique
- Pratiquement silencieux en mode transport

TS 100i, 970 74 51-01, avec Chargeur d'accu PS300C

5'490.-

EN SAVOIR PLUS SUR
TRACTEURS DE JARDIN

www.husqvarna.com/tractors



*Bac collecteur et kit mulching en option

MOTOCULTEURS / MOTOBINEUSES

Husqvarna TR 348



212 cm³
 4 kW@3300 t/min
 48 cm
 15 cm
 71 kg

- Moteur Rato
- Transmission mécanique
- 2 marches avant, 1 marche arrière
- Guidon réglable en hauteur

TR 348, 970 65 28-01

1'590.-

Husqvarna TF 435P



163 cm³
 3,5 kW@3400 t/min
 80 cm
 30 cm
 65 kg

- Moteur Honda
- Embrayage de chaîne pneumatique
- 2 marches avant, 1 marche arrière
- Guidon réglable verticalement et horizontalement

TF 435P, 967 10 13-01

1'290.-

Husqvarna TF 325



212 cm³
 4 kW@3300 t/min
 60 cm
 30 cm
 46 kg

- Moteur Rato
- Embrayage de chaîne manuel
- 1 marche avant, 1 marche arrière
- Guidon réglable en hauteur

TF 325, 970 65 26-01

890.-

Husqvarna TF 225



179 cm³
 3,5 kW@3600 t/min
 60 cm
 25 cm
 46 kg

- Moteur Rato
- Embrayage de chaîne manuel
- 1 marche avant, 1 marche arrière
- Guidon réglable en hauteur

TF 225, 967 10 09-01

780.-

HUSQVARNA T 300RH COMPACT PRO



25 cm³
 0,6 kW@6500 t/min
 28 cm
 15 cm
 12 kg

- Moteur Honda
- Puissante transmission à vis
- Marche avant
- Capotage des fraises

T 300RH Compact Pro, 967 33 01-01

720.-

Husqvarna TF 120



79 cm³
 1,4 kW@3150 t/min
 46 cm
 15 cm
 27 kg

- Moteur Rato
- Embrayage de chaîne manuel
- 1 marche avant

TF 120, 967 10 08-03

670.-

EN SAVOIR PLUS SUR
MOTOCULTEURS/MOTOBINEUSES

www.husqvarna.com/tillers



FRAISES À NEIGE

ENTRAÎNEMENT À CHENILLES

Husqvarna ST 430T



420 cm³
 9,3 kW@3600 t/min
 76 cm
 58 cm
 169 kg

- Moteur Husqvarna EFI
- Transmission hydrostatique
- Console de commande tout acier
- Vis d'introduction en fonte
- Phares LED
- Démarrage électrique à clé
- Direction assistée & poignées chauffantes

ST 430T, 970 52 97-01

4'990.-

Husqvarna ST 427T



389 cm³
 8,0 kW@3600 t/min
 69 cm
 58 cm
 164 kg

- Moteur Husqvarna EFI
- Transmission hydrostatique
- Console de commande tout acier
- Vis d'introduction en fonte
- Phares LED
- Démarrage électrique à clé
- Direction assistée & poignées chauffantes

ST 427T, 970 52 95-01

4'790.-

Husqvarna ST 424T



301 cm³
 6,6 kW@3600 t/min
 61 cm
 58 cm
 169 kg

- Moteur Husqvarna EFI
- Transmission hydrostatique
- Console de commande tout acier
- Vis d'introduction en fonte
- Phares LED
- Démarrage électrique à clé
- Direction assistée & poignées chauffantes

ST 424T, 970 52 93-01

4'490.-

ROUES MOTRICES

Husqvarna ST 430



420 cm³
 9,3 kW@3600 t/min
 76 cm
 58 cm
 150 kg

- Moteur Husqvarna EFI
- Transmission hydrostatique
- Console de commande tout acier
- Vis d'introduction en fonte
- Phares LED
- Démarrage électrique à clé
- Direction assistée & poignées chauffantes

ST 430, 970 52 96-01

4'090.-

Husqvarna ST 427



389 cm³
 8,0 kW@3600 t/min
 69 cm
 58 cm
 145 kg

- Moteur Husqvarna EFI
- Transmission hydrostatique
- Console de commande tout acier
- Vis d'introduction en fonte
- Phares LED
- Démarrage électrique à clé
- Direction assistée & poignées chauffantes

ST 427, 970 52 94-01

3'890.-

Husqvarna ST 424



301 cm³

6,6 kW@3600 t/min

61 cm

58 cm

143 kg

- Moteur Husqvarna EFI
- Transmission hydrostatique
- Console de commande tout acier
- Vis d'introduction en fonte
- Phares LED
- Démarrage électrique à clé
- Direction assistée & poignées chauffantes

ST 424.970 52 92-01

3'690.-

Husqvarna ST 330



389 cm³

7,6 kW@3600 t/min

76 cm

58 cm

126 kg

- Moteur Husqvarna
- Transmission à disque de friction
- Vis d'introduction en fonte
- Phares LED
- Direction assistée
- Poignées chauffantes

ST 330.970 71 50-01

3'150.-

Husqvarna ST 327



301 cm³

6,3 kW@3600 t/min

69 cm

58 cm

116 kg

- Moteur Husqvarna
- Transmission à disque de friction
- Vis d'introduction en fonte
- Phares LED
- Direction assistée
- Poignées chauffantes

ST 327.970 71 49-01

2'850.-

Husqvarna ST 324



252 cm³

5,8 kW@3600 t/min

61 cm

58 cm

107 kg

- Moteur Husqvarna
- Transmission à disque de friction
- Vis d'introduction en fonte
- Phares LED
- Direction assistée
- Poignées chauffantes

ST 324.970 71 48-01

2'550.-

Husqvarna ST 230



301 cm³

6,3 kW@3600 t/min

76 cm

58 cm

110 kg

- Moteur Husqvarna
- Transmission à disque de friction
- Phares LED
- Direction assistée

ST 230.970 71 47-01

2'590.-

Husqvarna ST 227



252 cm³

5,8 kW@3600 t/min

68 cm

58 cm

97,5 kg

- Moteur Husqvarna
- Transmission à disque de friction
- Phares LED
- Direction assistée

ST 227.970 71 46-01

2'290.-

Husqvarna ST 224



212 cm³

4,4 kW@3600 t/min

61 cm

58 cm

93 kg

- Moteur Husqvarna
- Transmission à disque de friction
- Phares LED
- Direction assistée

ST 224.970 71 45-01

1'790.-

Husqvarna ST 124



212 cm³

4,5 kW@3600 t/min

61 cm

53 cm

79 kg

- Moteur Husqvarna
- Goulotte d'éjection en acier
- Goulotte dirigée par manette
- Pneus à neige 13"
- Démarrage électrique

ST 124.970 71 44-01

1'090.-

EN SAVOIR PLUS SUR
FRAISES À NEIGE

www.husqvarna.com/snow-throwers



60

HUSQVARNA CHAINSAWS
1959-2019 ANNIVERSARY

Performance professionnelle – tout d'un seul fournisseur

Qui pense travaux forestiers, pense nécessairement Husqvarna. Nos tronçonneuses puissantes et de haute qualité sont développées en étroite collaboration avec les forestiers professionnels. Avec nos tronçonneuses, vous pouvez travailler plus longtemps et, en raison des faibles valeurs de vibration, les contraintes et les signes de fatigue sont minimisés. Chaque modèle vous offre la puissance, les performances et la robustesse que vous attendez de Husqvarna.

Husqvarna Guides-chaînes X-FORCE™

X-FORCE™ est la réponse d'Husqvarna à la recherche d'un guide-chaîne parfait, léger et sans entretien. Et qui soit néanmoins suffisamment robuste pour résister à des conditions de travail difficiles sur une longue durée. Les guides-chaînes Husqvarna X-FORCE™ ont été développés simultanément avec les chaînes Husqvarna X-CUT™, optimisées pour les tronçonneuses Husqvarna.



Auto-Tune™

Ajuste le moteur des tronçonneuses à essence pour un fonctionnement optimal en fonction de la température, du type de carburant, de l'altitude et d'autres paramètres.



Technologie de moteur X-Torq®

Grâce à cette technologie brevetée, nos tronçonneuses à essence utilisent de l'air pur au lieu d'un mélange air-essence pour éliminer les gaz d'échappement. Cela permet une réduction de la consommation de carburant et des gaz d'échappement.

X-TORQ



Air Injection™

Un système de purification d'air centrifuge garantit moins d'usure et des durées d'utilisation plus longues entre les nettoyages de filtre afin de vous permettre de travailler plus longtemps.



Facile à démarrer

Qu'elle fonctionne sur accu ou à essence, il est important de pouvoir toujours démarrer facilement la tronçonneuse. Les tronçonneuses Husqvarna offrent la bonne solution pour les entraînements à accu ou à essence.



Embrayage externe

Grâce à l'embrayage externe, nos tronçonneuses Husqvarna sont particulièrement minces. Elles sont ainsi extrêmement maniables, en particulier lors de l'ébranchage. Vous allez sentir la différence.



Husqvarna Chaînes X-CUT™



X-CUT™ est la première chaîne de tronçonneuse développée, fabriquée et produite par Husqvarna. Dans notre site de production à Huskvarna en Suède, nous avons ouvert une nouvelle ligne de production ultramoderne pour les chaînes de tronçonneuse. La chaîne X-CUT™ est conçue pour maximiser vos performances et vous permettre de travailler plus longtemps sans interruption. Vous sentirez la différence et serez en mesure de travailler beaucoup plus efficacement.



TRONÇONNEUSES / ÉLAGUEUSES SUR PERCHE

TRONÇONNEUSES

Husqvarna 592 XP®



- 92,7 cm³
 - 5,6 kW
 - 3/8"
 - 45-90 cm
 - dès 7,4 kg
- Low Vib®
 - Smart Start™
 - Air Injection™
 - X-TORQ® Motor
 - AutoTune™



592 XP® 50 cm, 970 49 31-40	1'850.-
592 XP® 60 cm, 970 49 31-24	1'890.-
592 XP® 90 cm, 970 49 31-36	1'950.-
592 XP® G 60 cm, 970 49 34-24, poignée chauffante incluse	1'990.-

Husqvarna 572 XP®



- 70,6 cm³
 - 4,3 kW
 - 3/8"
 - 38-70 cm
 - dès 6,6 kg
- Low Vib®
 - Smart Start™
 - Air Injection™
 - Moteur X-TORQ®
 - AutoTune™

572 XP® 45 cm, 966 73 31-18	1'650.-
572 XP® 50 cm, 966 73 31-20	1'670.-
572 XP® 60 cm, 966 73 31-44	1'690.-
572 XP® G 50 cm, 966 73 34-20, poignée chauffante incluse	1'770.-

Husqvarna 562 XP® Mark II



- 59,8 cm³
 - 3,5 kW
 - 3/8"
 - 38-70 cm
 - dès 6,1 kg
- Low Vib®
 - Smart Start™
 - Air Injection™
 - Moteur X-TORQ®
 - AutoTune™

562 XP® Mark II 50 cm, 970 66 35-40	1'390.-
562 XP® G Mark II 50 cm, 970 66 36-40, poignée chauffante incluse	1'490.-

Husqvarna 560 XP® Mark II



- 59,8 cm³
 - 3,5 kW
 - 3/8"
 - 33-50 cm
 - dès 5,8 kg
- Low Vib®
 - Smart Start™
 - Air Injection™
 - Moteur X-TORQ®
 - AutoTune™

560 XP® Mark II 38 cm, 970 65 70-15	1'390.-
560 XP® Mark II 45 cm, 970 65 70-18	1'410.-
560 XP® G Mark II 38 cm, 970 65 69-15, poignée chauffante incluse	1'490.-
560 XP® G Mark II 40 cm, 970 65 69-18, poignée chauffante incluse	1'510.-

Husqvarna 550 XP® Mark II



- 50,1 cm³
 - 3,0 kW
 - 3/8"
 - 33-50 cm
 - dès 5,3 kg
- Low Vib®
 - Air Injection™
 - Moteur X-TORQ®
 - AutoTune™

550 XP® Mark II 38 cm, 967 69 08-35	1'290.-
550 XP® Mark II 45 cm, 967 69 08-38	1'310.-
550 XP® G Mark II 38 cm, 967 69 09-35, poignée chauffante incluse	1'390.-
550 XP® G Mark II 45 cm, 967 69 09-38, poignée chauffante incluse	1'410.-

Husqvarna 540 XP® Mark III



- 39 cm³
 - 1,9 kW
 - 3/8" mini, 3/8" mini
 - 30-40 cm
 - dès 5,3 kg
- Moteur X-TORQ®
 - AutoTune™ 3D avec technologie de démarrage simple
 - Low Vib®
 - Air Injection™

540 XP® Mark III 35 cm, 970 51 82-14	950.-
540 XP® Mark III 40 cm, 970 51 82-16	970.-

Husqvarna 543 XP®



- 43,1 cm³
 - 2,2 kW
 - 3/8"
 - 33-45 cm
 - dès 4,5 kg
- Low Vib®
 - Smart Start™
 - Air Injection™
 - Moteur X-TORQ®

543 XP® 38 cm, 966 77 61-45	840.-
-----------------------------	--------------

Husqvarna 372 XP®



- 70,7 cm³
 - 4,1 kW
 - 3/8"
 - 40-70 cm
 - dès 6,6 kg
- Low Vib®
 - Air Injection™
 - Moteur X-TORQ®

372 XP® 50 cm, 965 96 81-20	1'450.-
-----------------------------	----------------

Husqvarna 585



- 86 cm³
 - 5,1 kW
 - 3/8"
 - 45-90 cm
 - dès 7,5 kg
- Low Vib®
 - Smart Start™
 - Air Injection™
 - X-TORQ® Motor

585 60 cm, 970 49 30-24	1'690.-
-------------------------	----------------

Husqvarna 565



- 70,6 cm³
 - 3,7 kW
 - 3/8"
 - 38-70 cm
 - dès 6,5 kg
- Low Vib®
 - Smart Start™
 - Air Injection™
 - Moteur X-TORQ®
 - AutoTune™

565 50 cm, 966 73 39-20	1'490.-
-------------------------	----------------

Husqvarna 555



- 59,8 cm³
 - 3,1 kW
 - 3/8"
 - 33-60 cm
 - dès 5,9 kg
- Low Vib®
 - Smart Start™
 - Air Injection™
 - Moteur X-TORQ®
 - AutoTune™

555 45 cm, 970 50 12-18	1'210.-
-------------------------	----------------

Husqvarna 545 Mark II



- 50,1 cm³
 - 2,7 kW
 - 3/8"
 - 33-50 cm
 - dès 5,3 kg
- Low Vib®
 - Smart Start™
 - Air Injection™
 - Moteur X-TORQ®
 - AutoTune™

545 Mark II 38 cm, 967 69 06-35	1'050.-
545 Mark II 45 cm, 967 69 06-38	1'070.-

Husqvarna 450 Mark II



- 50,2 cm³
 - 2,4 kW
 - 3/8"
 - 33-50 cm
 - dès 4,9 kg
- Low Vib®
 - Air Injection™
 - Moteur X-TORQ®

450 Mark II 38 cm, 970 55 93-35	790.-
450 Mark II 45 cm, 970 55 93-38	810.-

Husqvarna 445 Mark II



- 45,7 cm³
 - 2,1 kW
 - 3/8"
 - 33-50 cm
 - dès 4,9 kg
- Low Vib®
 - Air Injection™
 - Moteur X-TORQ®

445 Mark II 38 cm, 970 55 87-35	730.-
---------------------------------	--------------

Husqvarna 435 Mark II



- 40,9 cm³
- 1,6 kW
- 325"
- 33-45 cm
- dès 4,2 kg
- Low Vib®
- Air Injection™
- Moteur X-TORQ®

435 Mark II 38 cm, 970 55 97-35

490.-

Husqvarna 135 Mark II



- 38,0 cm³
- 1,6 kW
- 3/8" mini
- 35-40 cm
- dès 4,7 kg
- Smart Start®
- Air Injection™
- Moteur X-TORQ®

135 Mark II 35 cm, 967 86 18-14

360.-

Husqvarna 130



- 38,0 cm³
- 1,5 kW
- 3/8" mini
- 35-40 cm
- dès 4,7 kg
- Low Vib®
- Air Injection™
- Moteur X-TORQ®

130 35 cm, 967 10 84-01

299.-

Husqvarna 120 Mark II



- 38,2 cm³
- 1,4 kW
- 3/8" mini
- 35-45 cm
- dès 4,85 kg
- Moteur X-TORQ®
- Low Vib®
- Smart Start®
- Air Injection™

120 Mark II 35 cm, 967 86 19-03

229.-

TRONÇONNEUSES POUR L'ENTRETIEN DES ARBRES

Husqvarna T540 XP® Mark III



- 37,7 cm³
- 1,8 kW
- 325" mini
- 30-40 cm
- dès 3,9 kg
- Moteur X-TORQ®
- Low Vib®
- Smart Start®
- Air Injection™
- AutoTune™

T540 XP® Mark III 30 cm, 970 51 79-12

990.-

T540 XP® Mark III 35 cm, 970 51 79-14

1'010.-

Husqvarna T525



- 27,0 cm³
- 1,1 kW
- 3/8" mini
- 20-30 cm
- dès 2,7 kg
- Moteur X-TORQ®
- Low Vib®
- Smart Start®
- Air Injection™

T525 25 cm, 970 73 73-10

690.-

Husqvarna T435



- 35,2 cm³
- 1,5 kW
- 3/8" mini
- 30-35 cm
- dès 3,4 kg
- Moteur X-TORQ®
- Low Vib®
- Smart Start®

T435 30 cm, 966 99 72-12

590.-

TRONÇONNEUSE ÉLECTRIQUE

Husqvarna 420EL



- 2000 W
- 3/8"
- 35-40 cm
- dès 4,7 kg
- Avec fil
- SoftStart électrique
- Vitesse de chaîne 14,5 m/s
- Tension de chaîne sans outil

420 EL 40 cm, 967 20 57-26

310.-

EN SAVOIR PLUS SUR TRONÇONNEUSES

www.husqvarna.com/chainsaws



ÉLAGUEUSES SUR PERCHE

Husqvarna 525PT5S



- 25,4 cm³
- 1,0 kW
- 1/4"
- 25-30 cm
- 402 cm
- 7,0 kg
- Moteur X-TORQ®
- Bouton Stop à retour automatique
- Smart Start®
- Tube télescopique
- Lanceur séparé

525PT5S 25 cm, 967 32 96-01

1'190.-

EN SAVOIR PLUS SUR ÉLAGUEUSES SUR PERCHE

www.husqvarna.com/pole-saws



Comment rendre votre Husqvarna encore plus performante



Plus de 60 ans d'expérience dans les travaux forestiers et avec les tronçonneuses nous permettent de développer les meilleurs accessoires et pièces détachées pour votre tronçonneuse. Des chaînes X-CUT™ préétreées et des guides-chaînes X-FORCE™ à faible usure aux limes et coins. Nos propres carburants et lubrifiants sont parfaitement adaptés à nos tronçonneuses, afin d'optimiser leurs performances. Made by Husqvarna - pour Husqvarna. Informez-vous sur notre large gamme d'accessoires, huiles et lubrifiants en consultant notre site Web.

husqvarna.com/ch-fr/pièces-accessoires

TAILLES-HAIES

Husqvarna 525HE4



- 25,4 cm³
- 1,0 kW
- 60 cm
- 4400 coupes/min
- 6,3 kg
- Moteur X-TORQ®
- Smart Start®
- Bouton Stop à retour automatique
- Transmission pro
- Arceau pare-chocs arrière

525HE4, 967 94 51-01

1'090.-

Husqvarna 525HE3



- 25,4 cm³
- 1,0 kW
- 60 cm
- 4400 coupes/min
- 5,9 kg
- Moteur X-TORQ®
- Smart Start®
- Bouton Stop à retour automatique
- Transmission pro
- Arceau pare-chocs arrière

525HE3, 967 94 49-01

1'030.-

Husqvarna 522HDR75X/522HDR60X



- 21,7 cm³
- 0,6 kW
- 75 / 60 cm
- 3200 coupes/min
- 5,2 / 5,0 kg
- Bouton Stop à retour automatique
- Version élagage
- Filtre à air à 2 étages
- Démarrage aisé
- Poignée arrière réglable

522HDR75X, 967 65 84-01

890.-

522HDR60X, 967 65 83-01

850.-

Husqvarna 522HD60X



- 21,7 cm³
- 0,6 kW
- 60 cm
- 4400 coupes/min
- 4,9 kg
- Bouton Stop à retour automatique
- Version taillage
- Filtre à air à 2 étages
- Démarrage aisé
- Poignée arrière réglable

522HD60X, 967 65 87-01

850.-

Husqvarna 122HD60



- 21,7 cm³
- 0,6 kW
- 60/45 cm
- 4050 coupes/min
- 4,9 kg
- Low Vib®
- Smart Start
- Bouton Stop à retour automatique
- Poignée arrière réglable

122HD60, 966 53 24-01

440.-

EN SAVOIR PLUS SUR TAILLES-HAIES

www.husqvarna.com/hedge-trimmers



SOUFFLEURS

Husqvarna 580BTS



75,6 cm³
 3,3 kW
 40 N
 26 m³/min
 11,8 kg

- Moteur X-TORQ®
- Low Vib®
- Régulateur de vitesse
- Harnais ergonomique
- Filtre à air à 2 étages
- Air Injection™

580BTS. 966 62 96-01

1'070.-

Husqvarna 570BTS



65,6 cm³
 2,9 kW
 37 N
 22 m³/min
 11,2 kg

- Moteur X-TORQ®
- Low Vib®
- Régulateur de vitesse
- Harnais ergonomique
- Filtre à air à 2 étages

570BTS. 966 62 94-01

990.-

Husqvarna 360BT



65,6 cm³
 2,8 kW
 30 N
 18 m³/min
 10,5 kg

- Moteur X-TORQ®
- Poignée réglable
- Régulateur de vitesse

360BT. 967 14 43-04

690.-

Husqvarna 345BT



51,7 cm³
 1,6 kW
 22 N
 12,8 m³/min
 10 kg

- Choke intuitif
- Sangle ergonomique
- Filtre à air à 2 niveaux

345BT. 970 46 69-03

490.-

Husqvarna 525BX



25,4 cm³
 0,9 kW
 15 N
 13 m³/min
 4,3 kg

- Moteur X-TORQ®
- Low Vib®
- Régulateur de vitesse
- Filtre à air à 2 étages
- Smart Start®
- Bouton Stop à retour automatique

525BX. 967 28 42-01

530.-

Husqvarna 125BVX



28 cm³
 0,8 kW
 12,5 N
 12 m³/min
 4,4 kg

- Régulateur de vitesse
- Smart Start®
- Bouton Stop à retour automatique
- Éjection en S
- Fonction mulching
- Fonction aspiration

125BVX. 952 71 56-45

460.-

Husqvarna 125B



28 cm³
 0,8 kW
 12,5 N
 12 m³/min
 4,3 kg

- Régulateur de vitesse
- Bouton Stop à retour automatique
- Éjection en S

125B. 952 71 56-43

380.-

EN SAVOIR PLUS SUR SOUFFLEURS

www.husqvarna.com/blowers



DÉBROUSSAILLEUSES FORESTIÈRES / DÉSHERBAGES / COUPE-HERBES

Husqvarna 555FXT



53,3 cm³
2,8 kW
9,1 kg

- Moteur X-TORQ®
- Low Vib®
- Bouton Stop à retour automatique
- Smart Start®
- Harnais Balance XT™
- Poignées chauffantes

555FXT, 966 62 92-03

1'690.-

Husqvarna 535FBX



34,6 cm³
1,6 kW
12,4 kg

- Moteur X-TORQ®
- Low Vib®
- Bouton Stop à retour automatique
- Tige divisible
- Suspension flexible
- Parfaite répartition du poids

535 FBX 33 cm, 966 06 32-03

1'340.-

Husqvarna 555FRM



53,3 cm³
2,8 kW
9,2 kg

- Moteur X-TORQ®
- Low Vib®
- Bouton Stop à retour automatique
- Smart Start®
- Harnais Balance XT™

555FRM, 966 62 93-02

1'790.-

Husqvarna 555RXT



53,3 cm³
2,8 kW
54 cm
9,2 kg

- Moteur X-TORQ®
- Bouton Stop à retour automatique
- Low Vib®
- Smart Start®
- Harnais Balance XT™

555RXT, 966 62 90-04

1'590.-

Husqvarna 545RXT AutoTune™



45,7 cm³
2,2 kW
49 cm
8,7 kg

- Moteur X-TORQ®
- Smart Start®
- Bouton Stop à retour automatique
- Low Vib®
- Start-Modus
- AutoTune™
- Harnais Balance XT™

545RXT AutoTune™, 967 17 67-04

1'390.-

Husqvarna 545RX



45,7 cm³
2,1 kW
49 cm
8,9 kg

- Moteur X-TORQ®
- Smart Start®
- Bouton Stop à retour automatique
- Low Vib®
- Harnais Balance XT™

545RX, 966 01 59-02

1'190.-

Husqvarna 545FR



45,7 cm³
2,1 kW
49 cm
8,7 kg

- Moteur X-TORQ®
- Smart Start®
- Bouton Stop à retour automatique
- Low Vib®
- Harnais Balance XT™

545FR, 967 63 79-04

1'190.-

Husqvarna 553RBX



50,6 cm³
2,3 kW
46 cm
12,1 kg

- Moteur X-TORQ®
- Smart Start®
- Ceinture confort
- Poignée J

553RBX, 966 78 02-02

1'150.-

Husqvarna 535RXT



34,6 cm³
1,6 kW
47 cm
6,7 kg

- Moteur X-TORQ®
- Smart Start®
- Bouton Stop à retour automatique

535RXT, 966 62 89-02

990.-

Husqvarna 535RJ



34,6 cm³
1,6 kW
45 cm
6,0 kg

- Moteur X-TORQ®
- Smart Start®
- Bouton Stop à retour automatique

535RJ, 966 62 87-02

890.-

Husqvarna 525RJX



25,4 cm³
1,0 kW
45 cm
4,3 kg

- Moteur X-TORQ®
- Smart Start®
- Bouton Stop à retour automatique
- Lanceur séparé

525RJX, 966 77 71-01

690.-

Husqvarna 129C




27,6 cm³
0,85 kW
43 cm
4,5 kg

- Bouton Stop à retour automatique
- Smart Start®

129C, 967 19 32-02

290.-

Husqvarna 122C



21,7 cm³
0,6 kW
43 cm
4,4 kg

- Bouton Stop à retour automatique
- Smart Start®

122C, 966 77 97-01

249.-

EN SAVOIR PLUS SUR DÉBROUSSAILLEUSES FORESTIÈRES

www.husqvarna.com/forestry-clearing-saws



EN SAVOIR PLUS SUR DÉSHERBAGES

www.husqvarna.com/brushcutters



EN SAVOIR PLUS SUR COUPE-HERBES

www.husqvarna.com/grass-trimmers





Le meilleur choix en matière d'équipement de coupe



Nos têtes et fils de coupe-herbe et nos couteaux font plus que simplement couper. Grâce à leur excellente conception, des matériaux de qualité supérieure et une technologie orientée application, vous êtes parfaitement équipé pour votre travail.

www.husqvarna.com/parts-accessories-brushcutters-grass-trimmers



Optimisez votre Husqvarna pour des résultats encore meilleurs



Les pièces et les accessoires d'origine Husqvarna ont été développés dans le but d'obtenir les meilleurs résultats possibles. Utilisez les pièces et les accessoires d'origine Husqvarna pour prolonger la durée de vie de votre appareil et garantir un niveau de performance constamment élevé. Vous pouvez trouver toute la gamme des pièces et accessoires D'ORIGINE sur notre site Web.

www.husqvarna.com/oilsfuelslubricants



HUSQVARNA VEF
VERIFIED ENGINE FORMULA

APPAREILS COMBI

Husqvarna 535LK



- 34,6 cm³
- 1,5 kW
- 45 cm
- 5,8 kg
- Moteur X-TORQ®
- Lanceur séparé
- Bouton Stop à retour automatique
- Accessoires Click-On

535LK, 967 68 81-03

870.-

Husqvarna 525LK



- 25,4 cm³
- 1,0 kW
- 46 cm
- 4,5 kg
- Moteur X-TORQ®
- Bouton Stop à retour automatique
- Accessoires Click-On

525LK, 967 14 83-02

650.-

Husqvarna 129LK



- 27,6 cm³
- 0,85 kW
- 43 cm
- 4,7 kg
- Bouton Stop à retour automatique
- Smart Start®
- Accessoires Click-On

129LK, 967 19 36-03

340.-

EN SAVOIR PLUS SUR APPAREILS COMBI

www.husqvarna.com/combi-machines



ACCESSOIRES POUR APPAREILS COMBI

TÊTE DE COUPE



- Convient pour couper des herbes hautes.
- Protection Combi
- Tête de coupe T35 Tap-n-Go
- Diamètre de tube 24 mm

TA850/24, 537 35 35-03. Pour 535LK, 525LK, 525iLK, 325iLK, 129LK.

190.-

LAME DE DÉBROUSSAILLAGE



- Convient pour couper des herbes hautes et denses.
- Protection Combi
- Harnais inclus
- Couteau à herbe Multi 255-4
- Diamètre de tube 24 mm

BCA850/24, 967 18 59-02. Pour 535LK, 525LK, 525iLK, 325iLK, 129LK.

190.-

LAME CONTRAROTATIVE



- Unité de coupe pour éliminer les mauvaises herbes et tondre les bords des pelouses le long des chemins pavés ou gravillonnés.
- Diminue le risque de projection de cailloux.
- Diamètre de tube 24 mm

RA850, 967 90 85-01. Pour 525LK, 525iLK, 325iLK, 129LK

490.-

SOUFFLEUR



- Puissant souffleur pour dégager les feuilles, l'herbe et les débris des surfaces.
- Diamètre de tube 24 mm

BA101, 967 28 64-01. Pour 535LK, 525LK, 525iLK, 325iLK, 129LK

240.-

BINEUSE



- Bineuse pour préparer le potager et le jardin de fleurs
- Diamètre de tube 24 mm

CA230, 967 29 42-01. Pour 535LK, 525LK, 525iLK, 325iLK, 129LK

370.-

COUPE-BORDURE



- Pour des bordures nettes des pelouses, chemins et parterres de fleurs.
- Diamètre de tube 24 mm

ESA850, Manche droit, 967 92 56-04. Pour 535LK, 525LK, 525iLK, 325iLK, 129LK

220.-

ECA850, Manche citré, 967 92 55-04. Pour 535LK, 525LK, 525iLK, 325iLK, 129LK

210.-

TAILLE-HAIE



- Accessoire taille-haie pour couper des haies basses.
- Lame 60 cm
- Longueur de tube 20 cm
- Diamètre de tube 24 mm

HA200, 596 31 65-03. Pour 535LK, 525LK, 129LK.

460.-

TAILLE-HAIE



- Accessoire taille-haie pour couper des haies hautes et basses.
- Lame 60 cm
- Longueur de tube 86 cm
- Diamètre de tube 24 mm

HA860, 596 31 66-03. Pour 535LK, 525LK, 525iLK, 325iLK, 129LK.

510.-

ÉLAGUEUSE SUR PERCHE



- Offre une longue portée
- Coupe des branches jusqu'à 15 cm d'épaisseur
- Longueur 73 cm
- Diamètre de tube 24 mm

PAX730, 967 68 82-03. Pour 535LK, 525LK, 525iLK, 325iLK, 129LK.

440.-

ÉLAGUEUSE SUR PERCHE



- Offre une portée particulièrement longue
- Coupe des branches jusqu'à 15 cm d'épaisseur
- Longueur 110 cm
- Diamètre de tube 24 mm

PAX1100, 967 68 83-03. Pour 535LK, 525LK, 525iLK, 325iLK, 129LK

460.-

BROSSE ROTATIVE



- Brosse rotative en caoutchouc pour dégager efficacement sable et gravier des chemins, accès et pelouses.
- Diamètre de tube 24 mm

SR600-2, 967 29 44-01. Pour 535LK, 525LK, 525iLK, 325iLK, 129LK

580.-

BALAIS-BROSSE



- Robuste balais-brosse pour nettoyer les chemins, accès et même de profondes rainures.
- Largeur 60 cm
- Diamètre de tube 24 mm
- Capot de protection inclus

BR600, 967 29 67-01. Pour 535LK, 525LK, 525iLK, 325iLK, 129LK

580.-

SCARIFICATEUR



- Puissant et robuste scarificateur pour éliminer la mousse.
- Largeur 60cm
- Diamètre de tube 24 mm

DT600, 967 29 69-01. Pour 535LK, 525LK, 525iLK, 325iLK, 129LK

580.-

RALLONGE DE MANCHE



- Rallonge de manche pour augmenter la portée de près de 80 cm.
- Diamètre de tube 24mm

EX780, 967 29 71-01. Pour 525LK, 535LK, 129LK

100.-

NETTOYEURS HAUTE PRESSION

Husqvarna PW 370



- 170 bar**
 - 380-500 l/h**
 - 2100 W**
 - 10 m**
- Dévidoir de tuyau avec guide de support
 - Multi-lance 3 en 1
 - Affichage numérique intuitif
 - Outil polyvalent
 - Pulvérisateur de mousse

PW 370, 970 72 67-02

580.-

Husqvarna PW 360



- 160 bar**
 - 350-450 l/h**
 - 2100 W**
 - 9 m**
- Dévidoir de tuyau avec guide de support
 - Multi-lance 3 en 1
 - Outil polyvalent
 - Pulvérisateur de mousse
 - Moteur à induction à longue durée de vie

PW 360, 970 72 64-03

470.-

Husqvarna PW 350



- 150 bar**
 - 350-450 l/h**
 - 2100 W**
 - 9 m**
- Dévidoir de tuyau avec guide de support
 - Moteur à induction à longue durée de vie
 - Espace de rangement pour les accessoires
 - Instructions pour le réglage des buses et de la pression

PW 350, 970 72 59-02

370.-

Husqvarna PW 240



- 140 bar**
 - 348-465 l/h**
 - 1800 W**
 - 8 m**
- Tuyau haute pression ultra-flexible
 - Pompe en métal
 - Buse à jet rotatif et à jet plat
 - Pulvérisateur de mousse

PW 240, 970 72 20-05

259.-

Husqvarna PW 130



- 130 bar**
 - 324-465 l/h**
 - 1500 W**
 - 6 m**
- Tuyau haute pression ultra-flexible
 - Pompe en métal
 - Buse à jet rotatif et à jet plat
 - Pulvérisateur de mousse

PW 130, 970 72 19-05

169.-

EN SAVOIR PLUS SUR
NETTOYEURS HAUTE PRESSION

www.husqvarna.com/pressureWashers



ASPIRATEUR SEC ET HUMIDE

HUSQVARNA WDC 220



- 1000 W**
 - 20 l**
 - 2,5 m**
- Aspirateur sec/humide compact
 - Aspiration puissante et fiable
 - Commande intuitive
 - Filtre PET lavable
 - Rangement judicieux sur l'appareil

WDC 220, 970 72 28-01

205.-

EN SAVOIR PLUS SUR
ASPIRATEUR SEC ET HUMIDE

www.husqvarna.com/vacuum-cleaners



Husqvarna a encore beaucoup plus à offrir

En toute tranquillité avec Services by Husqvarna

Votre appareil Husqvarna est conçu pour travailler de manière sûre et fiable pour vous - sans vous donner le moindre souci. Avec Services by Husqvarna, vous bénéficiez d'encore plus de sécurité, bien au-delà des limites de la garantie classique.

Warranty Plus (pour les clients particuliers)

Les clients privés bénéficient d'une garantie d'usine de deux ans sur tous les appareils. Vous pouvez prolonger cette garantie à cinq ans pour la plupart des produits Husqvarna.

Warranty Plus doit être souscrite dans les 30 jours suivant l'achat.

Votre revendeur Husqvarna se fera un plaisir de vous conseiller. Vous trouverez également plus d'informations sur [husqvarna.ch](https://www.husqvarna.ch) > Services



CATALOGUE POUR L'ENTRETIEN PROFESSIONNEL DES ESPACES VERTS ET DES ARBRES



BROCHURE AUTOMOWER POUR LES CLIENTS PRIVÉS

COMPÉTENCE DANS VOTRE RÉGION

Votre revendeur Husqvarna !

Copyright © 2025 Husqvarna AB (publ). Les prix indiqués sont des recommandations sans obligation, en CHF, TVA 8.1% et TAR incluse. Sauf mention contraire, l'accu et le chargeur ne sont pas compris dans la fourniture des appareils sur accu. Aucune prétention ne pourra être exigée sur base des indications ou illustrations de ce prospectus. Sous réserve de modifications de forme, techniques, des équipements et des prix. Nous déclinons toute responsabilité pour les erreurs d'impression dans ce catalogue. Tous les produits comportant des parties mobiles peuvent constituer un danger s'ils ne sont pas utilisés conformément aux prescriptions. Il est donc impératif de lire soigneusement le mode d'emploi.

 **Husqvarna**[®]

[husqvarna.ch](https://www.husqvarna.ch)

Suivez-nous sur    

505 28 14-02

Husqvarna Schweiz AG, Industriestrasse 10, 5506 Mägenwil
Téléphone 062 887 37 00, info@husqvarna.ch

imprimé en
suisse