

HONDA

TONDEUSES



ENGINEERING FOR *Life*

VOUS AIDER À RÉALISER VOS TÂCHES QUOTIDIENNES

ENGINEERING FOR *Life*

Lors de la conception de notre gamme, nous avons étudié votre vie sous tous les aspects et pris appui sur des décennies d'expériences pour créer une technologie qui répond aux problèmes des utilisateurs. Notre objectif n'était pas seulement de proposer les meilleurs outils de travail mais de créer des produits durables et agréables à utiliser.



SOMMAIRE

- 03 CARACTÉRISTIQUES
- 05 GUIDE D'ACHAT EN FONCTION DE LA SURFACE DE LA PELOUSE
- 06 TONDEUSES À GAZON
- 13 SPÉCIFICITÉS
- 17 L'UNIVERS HONDA

06 **IZY-ON**

BATTERIE

2 MODÈLES

07 **IZY**

ESSENCE

5 MODÈLES

08 **HRN**

ESSENCE

2 MODÈLES

09 **HRX**

BATTERIE

1 MODÈLE

10 **HRX**

ESSENCE

8 MODÈLES

11 **HRS**

ESSENCE

1 MODÈLE

11 **HRD**

ESSENCE

2 MODÈLES

11 **HRH**

ESSENCE

2 MODÈLES

11 **UM**

ESSENCE

4 MODÈLES



TECHNOLOGIE DE POINTE

CARACTÉRISTIQUES DES TONDEUSES À GAZON

CARACTÉRISTIQUES PRINCIPALES

Notre choix de fonctions intuitives vous garantit la tondeuse parfaite pour chaque type de pelouse.



STARTER AUTOMATIQUE

Évalue intelligemment vos conditions de démarrage et de fonctionnement pour définir le niveau optimal de choke.



ROTO-STOP® ET EMBRAYAGE DE FREIN DE LAMES

Vous permet d'arrêter les lames, sans arrêter le moteur, de sorte qu'il n'est pas nécessaire de redémarrer votre tondeuse après chaque pause.



DÉMARRAGE ÉLECTRIQUE

Démarrez votre allumage en douceur avec un bouton. S'installe en complément d'un démarreur à lanceur standard.



ROULEAU ARRIÈRE

Vous assure un meilleur équilibre et un meilleur contrôle, ainsi que l'effet pelouse rayée classique.



Pro MOTEUR PROFESSIONNEL

Fabriquée en acier et en fonte pour un travail plus robuste.



MODE SILENCIEUX

Il réduit le niveau de bruit de 5 dB, tout en offrant un niveau de couple similaire au mode standard.



BATTERIE

Notre toute dernière combinaison de technologies de batterie et de moteur offre des performances et une puissance inégalées pour que votre tondeuse à gazon vous suive aussi longtemps que nécessaire.

TECHNOLOGIE DE TRANSMISSION

Trois technologies innovantes, autopropulsées et à vitesse variable, conçues pour rendre la tonte encore plus facile.



SMART DRIVE®

SMART Drive® offre un contrôle subtil du bout des doigts, pour plus de précision autour des parterres de fleurs et des bordures.



SELECT DRIVE

Pour plus de confort, le Select Drive vous permet de sélectionner de façon astucieuse une vitesse de tonte constante.



TRANSMISSION HYDROSTATIQUE

Pour une plus grande précision, la transmission hydrostatique vous permet de contrôler la vitesse en douceur et en continu.

MULCHING

Améliorez la santé de votre pelouse grâce aux systèmes de mulching intégrés qui coupent efficacement et dispersent facilement vos résidus d'herbe.



SYSTÈME MICROCUT À LAMES JUMELÉES

Les résidus d'herbe sont très finement hachés par deux lames décalées superposées - pour un mulching plus efficace et un espace accru dans le sac de ramassage.



MULCHING ON/OFF VERSAMOW™

La fonction mulching intégrée vous permet de broyer, de ramasser ou d'éjecter l'herbe simplement en ajustant un levier.



MULCHING VARIABLE VERSAMOW™

Sélectionnez l'un des sept modes de ramassage et de broyage et contrôlez la quantité d'herbe broyée ou ramassée.

FINITIONS DU CARTER

Une gamme de finitions aux niveaux de durabilité croissants. Quelles que soient les exigences de votre espace, nous y répondons.



CARTERS EN ACIER ANTICORROSION

Disponible sur la série HRG.

Fabriqué pour la durabilité et les performances. Ce carter léger et résistant est à la fois facile à manœuvrer et résistant à la corrosion et aux rayons UV.

CARTER POLYSTRONG

Disponible sur la HRX.

Fabriqué avec des matériaux polymères incroyablement robustes et durables, ce carter est très résistant aux bosses, aux UV et à la corrosion.

CARTERS EN ALUMINIUM MOULÉ

Disponible sur les séries HRH et HRD.

C'est notre carter le plus robuste à ce jour. Avec un rapport résistance/poids exceptionnellement élevé et une excellente résistance à la corrosion.

OPTIONS DE BATTERIES SANS FIL

Une sélection de batteries Li-ion universelles Honda pour la gamme d'outils à batterie.



36V 4,0 Ah
DP3640XA



36V 6,0 Ah
DP3660XA



36V 9,0 Ah
DPW3690XA



SPÉCIFICATIONS DE CHARGE

MODÈLES	COURANT DE CHARGE (AMPS)	TEMPS DE CHARGE À 80% (MINS)	TEMPS DE CHARGE À 100% (MINS)	POIDS DU CHARGEUR
36V 4,0 Ah	8	25	35	0,82 kg
36V 6,0 Ah	8	35	55	0,82 kg
36V 9,0 Ah	8	49	77	0,82 kg

CHARGEURS

Le chargeur peut être utilisé avec toutes les batteries disponibles. Batteries et chargeurs vendus séparément.

LE CHOIX PARFAIT POUR VOUS

GUIDE D'ACHAT EN FONCTION DE LA SURFACE DE LA PELOUSE

PETITS JARDINS

CARTER DE COUPE 41^{cm}

IZY-ON 416

HRG 416

Convient aux pelouses de moins de 600 m².
Tondeuses à gazon légères et plus efficaces pouvant être manœuvrées sans effort dans les espaces restreints.



JARDINS MOYENS

CARTER DE COUPE 46-47^{cm}


IZY-ON 466

HRG 466

HRX 476

HRX 476 BATTERIE

Convient aux pelouses d'une superficie de 600 à 1 200 m².
La solution idéale pour les pelouses qui nécessitent un contrôle précis et des performances expertes, afin de garder votre gazon net.




JARDINS PLUS GRANDS

CARTER DE COUPE 53^{cm}

HRN 536

HRX 537

Convient aux pelouses de plus de 1 200 m².
Des modèles puissants et durables pouvant traiter les pelouses exigeantes et les grands espaces ouverts.



BESOINS PROFESSIONNELS

CARTER DE COUPE 53-61^{cm}

HR5

HRD

HRH

UM

Convient aux professionnels.
La gamme professionnelle offre la fiabilité et la robustesse pour résister aux conditions les plus difficiles.



— PUISSANCE SANS COMPROMIS

IZY-ON

BATTERIE

Notre gamme à batterie izy-ON dispose de toute la puissance et la durabilité dont les jardiniers ont besoin. Le système de mulching sélectif Versamow™ vous donne le choix de ramasser ou broyer les résidus d'herbe tandis qu'une transmission à une vitesse et un réglage flexible de la hauteur de coupe vous assurent la liberté de tondre votre pelouse comme bon vous semble. Avec la certification d'étanchéité IP54, un carter en acier embouti résistant, un puissant moteur sans balai et le système de batterie universel Honda, vous pouvez profiter d'un nouveau niveau de performance.

IZY-ON EN UN COUP D'ŒIL

2

MODÈLES

41-46^{cm}

CARTER DE COUPE

42-50^l

CAPACITÉ DU SAC
DE RAMASSAGE

6

HAUTEURS DE COUPE

ON/OFF

MULCHING VERSAMOW™

TONDEUSES À GAZON À BATTERIE



CARACTÉRISTIQUES PRINCIPALES



MULCHING
ON/OFF
VERSAMOW™



BATTERIE



Les caractéristiques varient en fonction du modèle ; référez-vous à la page 15-18 pour les spécifications complètes.

LA PERFORMANCE RENCONTRE LA DURABILITÉ

IZY

Dotée d'un moteur GCVx plus léger et plus sobre, et de points d'entretien faciles d'accès, l'IZY est facile à utiliser et à posséder. Le carter de coupe très résistant peut être manœuvré sans effort dans les espaces restreints, ce qui en fait la gamme de choix pour ceux qui ont des pelouses petites à moyennes. Pour des performances de ramassage optimales, les sacs à haut débit d'air maximisent le ramassage de l'herbe et garantissent que rien ne vous ralentit.

IZY EN UN COUP D'ŒIL

5
MODÈLES

41-46^{cm}
CARTER DE COUPE

42-50^l
CAPACITÉ DU SAC
DE RAMASSAGE

6
HAUTEURS DE COUPE

ON/OFF
MULCHING VERSAMOW™

TONDEUSES À GAZON À ESSENCE



CARACTÉRISTIQUES PRINCIPALES

 STARTER
AUTOMATIQUE

 MULCHING
ON/OFF
VERSAMOW™



Les caractéristiques varient en fonction du modèle ; référez-vous à la page 15-18 pour les spécifications complètes.

— OPTIMISÉE ET PLUS
MANIABLE QUE JAMAIS

HRN

La toute nouvelle gamme HRN est dotée d'une technologie intelligente ainsi que d'un carter de coupe et d'une transmission repensés qui vous offrent encore plus de puissance. Vous disposez de la nouvelle boîte de vitesses et d'un système de cliquet bidirectionnel qui permettent aux roues arrière de tourner librement dans les deux sens pour un meilleur contrôle, de caractéristiques telles que SMART Drive® et Roto Stop®, qui vous permettent d'arrêter la rotation des lames sans couper le moteur et du système sélectif Versamow™.

HRN EN UN COUP D'ŒIL

2
MODÈLES

53^{cm}
CARTER DE COUPE

70^L
CAPACITÉ DU SAC
DE RAMASSAGE

7
HAUTEURS DE COUPE

ON/OFF
MULCHING VERSAMOW™

TONDEUSES À GAZON À ESSENCE

NOUVEAU



CARACTÉRISTIQUES PRINCIPALES

 STARTER
AUTOMATIQUE

 MULCHING
ON/OFF
VERSAMOW™

 SMART
DRIVE®

 ROTO STOP®

 SYSTÈME
MICROCUT
À LAMES
JUMELÉES



Les caractéristiques varient en fonction du modèle ; référez-vous à la page 15-18 pour les spécifications complètes.

L'AVENIR AU BOUT DES DOIGTS

HRX

BATTERIE

Notre nouvelle tondeuse HRX à batterie est dotée d'une interface intuitive haut de gamme, montée de façon pratique sur la barre de manœuvre pour une expérience utilisateur optimale. Une lame à faible friction, un moteur de 1,8 kW et le système de batterie universel Honda assurent quant à eux des performances maximales à tout moment. Pour un meilleur contrôle, la fonction Select Drive vous permet de choisir un réglage « régulateur de vitesse » confortable, le mode silencieux réduit davantage les niveaux de bruit et un levier de réglage unique vous permet de choisir votre hauteur de coupe préférée, simplement et facilement.

HRX EN UN COUP D'ŒIL

1
MODÈLE

47^{cm}
CARTER DE COUPE

75^L
CAPACITÉ DU SAC
DE RAMASSAGE

7
HAUTEURS DE COUPE

VARIABLE
MULCHING VERSAMOW™

TONDEUSES À GAZON À BATTERIE

NOUVEAU



CARACTÉRISTIQUES PRINCIPALES



BATTERIE



SELECT DRIVE

MULCHING
VARIABLE
VERSAMOW™MODE
SILENCIEUX

INSPIRÉ PAR L'EXPÉRIENCE

HRX

Fruit de plus de 40 ans d'expérience, nos tondeuses HRX bénéficient de technologies Honda uniques, comprenant le contrôle précis du Select Drive, le mulching variable Versamow™ et la sécurité d'arrêt des lames de Roto Stop®. La transmission hydrostatique offre une conduite plus souple et plus précise, un rouleau arrière augmente la maîtrise de l'équilibre, et les moteurs GCVx haute performance maximisent l'efficacité et réduisent les niveaux de bruit pour le bien de tous.

HRX EN UN COUP D'ŒIL

8
MODÈLES

47-53^{cm}
CARTER DE COUPE

70-76^L
CAPACITÉ DU SAC
DE RAMASSAGE

5-7
HAUTEURS DE COUPE

VARIABLE
MULCHING VERSAMOW™

TONDEUSES À GAZON À ESSENCE



CARACTÉRISTIQUES PRINCIPALES



STARTER
AUTOMATIQUE



ROTO STOP®



ROULEAU
ARRIÈRE



ELECTRIC
START



SELECT DRIVE



TRANSMISSION
HYDROSTATIQUE



MULCHING
VARIABLE
VERSAMOW™



Les caractéristiques varient en fonction du modèle ; référez-vous à la page 15-18 pour les spécifications complètes.

— DES TONDEUSES À GAZON CONÇUES
POUR LES PROFESSIONNELLS

TONDEUSES PROFESSIONNELLES

Lorsque vous avez un travail à faire et un client à impressionner, vous avez besoin de puissance, de fiabilité et de force pour résister aux conditions les plus exigeantes. Nos modèles HRD et HRH sont équipés de moteurs Pro Spec, de carters de coupe à usage intensif et de très grands réservoirs de carburant assurant une autonomie accrue. Pour les espaces plus restreints, notre tondeuse HRS plus agile se charge des hautes herbes, en la broyant pendant la tonte et en dispersant efficacement les résidus de coupe. Dans les zones plus étendues et plus difficiles, telles que les champs, les vergers et les bords de chemins, nos tondeuses UM permettent de tondre les hautes herbes facilement et en toute sécurité.

TONDEUSES À GAZON À ESSENCE



CARACTÉRISTIQUES PRINCIPALES

 STARTER
AUTOMATIQUE

 ROTO STOP®

 ROULEAU
ARRIÈRE

Pro MOTEUR
PROFESSIONNEL

 TRANSMISSION
HYDROSTATIQUE



Les caractéristiques varient en fonction du modèle ; référez-vous à la page 15-18 pour les spécifications complètes.



HRS EN UN COUP D'ŒIL

Parfaite pour les espaces plus restreints, la HRS est dotée d'un carter de coupe en acier léger et facile à manœuvrer et offre le choix entre un outil de coupe à éjection latérale ou une capacité de broyage impressionnante.

1	53^{cm}	0,93^L	6
MODÈLE	CARTER DE COUPE	RÉSERVOIR DE CARBURANT	HAUTEURS DE COUPE



HRD EN UN COUP D'ŒIL

Puissance et contrôle professionnels - la HRD est équipée d'un moteur professionnel, d'un robuste carter de coupe de 53 cm en fonte d'aluminium, de notre système Roto Stop®, d'une transmission hydrostatique permettant de régler la vitesse et la hauteur de coupe en continu.

2	53^{cm}	1,5^L	5
MODÈLES	CARTER DE COUPE	RÉSERVOIR DE CARBURANT	HAUTEURS DE COUPE



HRH EN UN COUP D'ŒIL

Puissance et robustesse imbattables - la HRH est équipée d'un carter de coupe robuste en aluminium, d'un arbre d'entraînement en fonte durable, d'une commande de vitesse hydrostatique, du système Roto Stop® et d'un moteur Pro Spec GXV 160 incroyablement puissant.

2	53^{cm}	1,5^L	5-6
MODÈLES	CARTER DE COUPE	RÉSERVOIR DE CARBURANT	HAUTEURS DE COUPE



UM EN UN COUP D'ŒIL

Puissance et robustesse imbattables - l'UM est équipée d'un carter de coupe robuste en aluminium, d'un arbre d'entraînement en fonte durable, d'une commande de vitesse hydrostatique, du système Roto Stop® et d'un moteur Pro Spec GXV 160 incroyablement puissant.

4	53-61^{cm}	1,6^L	4
MODÈLES	CARTER DE COUPE	RÉSERVOIR DE CARBURANT	HAUTEURS DE COUPE

SPÉCIFICITÉS







	IZY-ON		HRX	IZY				
	HRG 416 XB	HRG 466 XB	HRX 476 XB	HRG 416 PK	HRG 416 SK	HRG 466 PK	HRG 466 SK	HRG 466 SKP
Largeur de coupe [cm]	41	46	47	41	41	46	46	46
Matériau du carter de coupe	Acier	Acier	Polystrong	Acier	Acier	Acier	Acier	Acier
Moteur	-	-	-	4-temps, soupapes en tête	4-temps, soupapes en tête	4-temps, soupapes en tête	4-temps, soupapes en tête	4-temps, soupapes en tête
Cylindrée [cm ³]	-	-	-	145	145	145	145	145
Modèle moteur	-	-	-	GCVx 145	GCVx 145	GCVx 145	GCVx 145	GCVx 145
Puissance nominale du moteur (kW/tr/min)*	1,0/2.900	1,8/2.800	1,8/2.600 (Standard) / 2.200 (Mode Silencieux)	2,7/2.900	2,7/2.900	2,7/2.800	2,7/2.800	2,7/2.800
Double filtre à air	-	-	-	-	-	-	-	-
Paliers moteur	-	-	-	-	-	-	-	-
Contenance du réservoir de carburant (litres)	-	-	-	0,91	0,91	0,91	0,91	0,91
Transmission	Version poussée	Monovitesse	Select Drive variable	Version poussée	Monovitesse	Version poussée	Monovitesse	Monovitesse
Vitesse de marche (m/s)	-	0,90	0-1,3	-	0,92	-	0,89	0,89
Sécurité lame	-	-	-	-	-	-	-	-
Mulching (Versamow™ on-off / variable)	-	On-off	Variable	-	-	-	-	On-off
Kit mulching	-	-	-	-	o	-	o	-
Positions et réglage de la hauteur de coupe [mm]	6 (20-74)	6 (20-74)	7 (25-79)	6 (20-74)	6 (20-74)	6 (20-74)	6 (20-74)	6 (20-74)
Points de réglage de la hauteur	2	2	1	2	2	2	2	2
Rouleau arrière	-	-	-	-	-	-	-	-
Démarrage électrique	-	-	-	-	-	-	-	-
Contenance du bac de ramassage (l)	42	50	75	42	42	50	50	50
Niveau sonore garanti dB(A)**	89	92	92 (Standard) / 88 (Mode Silencieux)	94	95	94	95	95
Poids à vide (kg)	23	27	36,5	28	30	29	31	32
Dimensions [L x P x H (mm)]	1.415 x 453 x 980	1.430 x 497 x 980	1.580 x 530 x 995	1.415 x 453 x 980	1.440 x 453 x 980	1.445 x 497 x 980	1.470 x 497 x 980	1.470 x 497 x 980

o Disponible en option - Non disponible

*La puissance nominale des moteurs mentionnée dans ce document est la puissance nette mesurée à 3.600 tr/min sur un moteur de série conformément à la norme SAE J1349.

**Niveau sonore garanti (selon la Norme 2000/14/CE) en dB(A).



HRN		HRX			
HRN 536 VK	HRN 536 VY	HRX 476 VK	HRX 476 VY	HRX 476 HY	HRX 476 QY
					
53	53	47	47	47	47
Acier / Composite	Acier / Composite	Polystrong	Polystrong	Polystrong	Polystrong
4-temps, soupapes en tête	4-temps, soupapes en tête	4-temps, soupapes en tête	4-temps, soupapes en tête	4-temps, soupapes en tête	4-temps, soupapes en tête
166	166	167	167	167	167
GCVx170	GCVx170	GCVx170	GCVx170	GCVx170	GCVx170
3,2/2.950	3,2/2.950	3,1/2.800	3,1/2.800	3,1/2.800	3,1/2.800
-	-	-	-	-	-
-	-	-	-	-	-
0,91	0,91	0,95	0,95	0,95	0,95
Variable SMART Drive®	Variable SMART Drive®	Select Drive variable	Select Drive variable	Hydrostatique variable	Monovitesse
0-1,7	0-1,7	0-1,4	0-1,4	0-1,4	1
-	Oui	-	Oui	Oui	Oui
On-off	On-off	Variable	Variable	Variable	-
-	-	-	-	-	-
7 (27-100)	7 (27-100)	7 (25-79)	7 (25-79)	7 (25-79)	5 (19-58)
2	2	1	1	1	1
-	-	-	-	-	Oui
-	-	-	-	-	-
70	70	75	75	75	70
98	98	94	94	94	94
36	40	39	42	44	42
1.550 x 575 x 1.037	1.550 x 575 x 1.037	1.580 x 530 x 995	1.610 x 497 x 1.035	1.445 x 497 x 1.035	1.520 x 497 x 980

La disponibilité du modèle varie selon le pays. N'hésitez pas à consulter votre revendeur Honda local.







SPÉCIFICITÉS

	HRX				HRS	HRD	
	HRX 537 VK	HRX 537 VY	HRX 537 HY	HRX 537 HZ	HRS 536 VK	HRD 536 HX	HRD 536 QX
							
Largeur de coupe (cm)	53	53	53	53	53	53	53
Matériau du carter de coupe	Xenoy	Xenoy	Xenoy	Xenoy	Acier	Aluminium	Aluminium
Moteur	4-temps, soupapes en tête	4-temps, soupapes en tête	4-temps, soupapes en tête	4-temps, soupapes en tête	4-temps, soupapes en tête	4-temps, soupapes en tête	4-temps, soupapes en tête
Cylindrée (cm ³)	201	201	201	201	160	163	163
Modèle moteur	GCVx 200	GCVx 200	GCVx 200	GCVx 200	GCV 160	GXV 160	GXV 160
Puissance nominale du moteur (kW/tr/min)*	3,7/2.850	3,7/2.850	3,7/2.850	3,7/2.850	2,7/2.850	2,7/2.800	2,7/2.800
Double filtre à air	-	-	-	-	-	-	-
Paliers moteur	-	-	-	-	-	-	-
Contenance du réservoir de carburant (litres)	0,91	0,91	0,91	0,91	0,93	1,5	1,5
Transmission	Select Drive variable	Select Drive variable	Hydrostatique variable	Hydrostatique variable	SMART Drive® variable	Hydrostatique variable	Monovitesse
Vitesse de marche (m/s)	0-1,64	0-1,64	0-1,61	0-1,61	0-1,65	0-1,4	1,2
Sécurité lame	-	Oui	Oui	Oui	-	Oui	Oui
Mulching (Versamow™ on-off / variable)	Variable	Variable	Variable	Variable	-	-	-
Kit mulching	-	-	-	-	-	o	-
Positions et réglage de la hauteur de coupe (mm)	7 (19-101)	7 (19-101)	7 (19-101)	7 (19-101)	6 (28-102)	5 (14-52)	5 (14-52)
Points de réglage de la hauteur	4	4	4	4	4	4	4
Rouleau arrière	-	-	-	-	-	-	Oui
Démarrage électrique	-	-	-	Oui	-	-	-
Contenance du bac de ramassage (l)	76	76	76	76	-	80	83
Niveau sonore garanti dB(A)**	98	98	98	98	98	98	98
Poids à vide (kg)	41	44	45	48	33	49	54
Dimensions (L x P x H (mm))	1.610 x 588 x 1.073	1.610 x 588 x 1.073	1.665 x 585 x 1.122	1.665 x 585 x 1.122	1.532 x 582 x 1.024	1.575 x 574 x 1.018	1.655 x 574 x 1.031

o Disponible en option - Non disponible

*La puissance nominale des moteurs mentionnée dans ce document est la puissance nette mesurée à 3.600 tr/min sur un moteur de série conformément à la norme SAE J1349.

**Niveau sonore garanti (selon la Norme 2000/14/CE) en dB(A).

HRH		UM			
HRH 536 HX	HRH 536 QX	UM 536	UM 536 B	UM 616	UM 616 B
					
53	53	53	53	61	61
Aluminium	Aluminium	Acier	Acier	Acier	Acier
4-temps, soupapes en tête	4-temps, soupapes en tête	4-temps, soupapes en tête	4-temps, soupapes en tête	4-temps, soupapes en tête	4-temps, soupapes en tête
163	163	163	163	163	163
GXV 160	GXV 160	GXV 160	GXV 160	GXV 160	GXV 160
2,7/2.800	2,7/2.800	3,2/3.600	3,2/3.600	3,2/3.600	3,2/3.600
Oui	Oui	-	-	-	-
Oui	Oui	-	-	-	-
1,5	1,5	1,6	1,6	1,6	1,6
Hydrostatique variable	Monovitesse	Deux vitesses	Deux vitesses	Hydrostatique variable	Hydrostatique variable
0-1,4	1,2	0,5 & 0,8	0,5 & 0,8	0,4-1,0	0,4-1,0
Oui	Oui	Oui	Oui	Oui	Oui
-	-	-	-	-	-
o	-	-	-	-	-
6 (21-76)	5 (14-52)	4 (15-75)	4 (15-75)	4 (15-75)	4 (15-75)
4	1	2	2	2	2
-	Oui	-	-	-	-
-	-	-	-	-	-
83	83	-	-	-	-
98	98	98	98	98	98
60	58	63	68	72	76
1.695 x 575 x 1.020	1.695 x 575 x 1.020	1.770 x 860 x 1.080	1.770 x 860 x 1.080	1.780 x 970 x 1.080	1.780 x 970 x 1.080

La disponibilité du modèle varie selon le pays. N'hésitez pas à consulter votre revendeur Honda local.





L'UNIVERS HONDA PRODUITS D'EQUIPEMENT

Chaque innovation HONDA inspire le futur car nous nous engageons à proposer des produits qui vous aide à réaliser vos tâches quotidiennes. A commencé par le confort et le contrôle intuitif de nos tondeuses autoportées jusqu'à l'autonomie totale de nos tondeuses robot Miimo, et bien plus encore. Nous nous sommes appuyés sur nos années d'expérience pour concevoir des fraises à neige à la pointe de la technologie afin de déblayer sans effort et de façon fiable et efficace. Ces performances technologiques s'alignent à notre politique haut de gamme et qualitative pour moteurs hors-bord en proposant d'exceptionnelles performances d'efficacité et de satisfaction depuis plus de 54 ans.



RETROUVEZ-NOUS SUR

honda.ch





Honda Suisse
Honda Motor Europe Ltd., Bracknell
Succursale de Satigny / Genève
Rue de la Bergère 5 CH - 1242 Satigny
Tel: +41(0) 800-036-036
info.ch@honda-eu.com
www.honda.ch

Les caractéristiques mentionnées dans ce document ne s'appliquent à aucun produit spécifique fourni ou commercialisé. Le fabricant se réserve le droit de modifier les caractéristiques des produits, y compris leur couleur avec ou sans préavis. Des modifications mineures ou majeures peuvent être concernées. Cependant, tout est mis en oeuvre pour garantir l'exactitude des indications figurant dans cette brochure. Consultez le revendeur chez qui votre commande a été passée pour en savoir plus sur le produit. Ce document ne constitue en aucun cas une offre faite par l'entreprise à une quelconque personne. Les ventes sont réalisées par le distributeur ou le revendeur conformément aux conditions générales de vente et aux termes de la garantie assurée par le distributeur. Tandis que tous les efforts sont faits pour garantir l'exactitude des caractéristiques, les brochures sont préparées et imprimées plusieurs mois avant leur distribution, et par conséquent, ne peuvent pas toujours refléter immédiatement les changements de spécifications ou, dans certains cas isolés, la fourniture d'une fonction particulière. Il est toujours conseillé à nos clients de discuter des détails spécifiques avec le revendeur, en particulier si la décision d'achat dépend de l'une des fonctions vantées. Photos et illustrations non contractuelles.

PUBPEFRMOWER22